

**Typ raportu:** Raport okresowy EBI

**Numer raportu:** 6/2023

**Data sporządzenia:** 2023-05-31

**Tytuł raportu:**

Raport okresowy Spółki za rok obrotowy 2022

**Treść raportu:**

---

Zarząd CM International S.A. z siedzibą w Wilczycach (dalej: Spółka), w załączeniu do niniejszego komunikatu, przekazuje raport okresowy Spółki za rok obrotowy 2022.

Podstawa prawna: § 5 ust. 1 pkt 2) Załącznika nr 3 do Regulaminu Alternatywnego Systemu Obrotu "Informacje bieżące i okresowe przekazywane w alternatywnym systemie obrotu na rynku NewConnect".

---

**Podpisy osób reprezentujących Spółkę:**

Mariusz Kara – Prezes Zarządu

Michał Sebastian – Wiceprezes Zarządu



**RAPORT ROCZNY**  
**CM International S.A.**

z siedzibą w Wilczycach

za okres 01.01.2022 r. - 31.12.2022 r.

Wilczyce, dnia 31 maja 2023 r.

## Spis treści

I.	List do Akcjonariuszy i Inwestorów .....	3
II.	Informacje o Spółce .....	4
III.	Wybrane dane finansowe.....	6
IV.	Oświadczenia Zarządu CM International S.A. ....	8
V.	Stosowanie zasad ładu korporacyjnego.....	9
VI.	Załączniki .....	12

## I. List do Akcjonariuszy i Inwestorów

Szanowni Państwo,

w imieniu CM International S.A. przedstawiamy Państwu podsumowanie naszych działań zrealizowanych w 2022 r., a także omówienie wyników finansowych Spółki w niniejszym okresie.

Rok 2022 to był kolejny rok realizacji naszej strategii rozwoju, którą przyjęliśmy na lata 2021-2026. Bez wątplenia zaliczymy go do bardzo udanych okresów z kilku następujących względów. Zaczniemy od kilku parametrów i liczb charakteryzujących ubiegły rok. Przychody netto ze sprzedaży produktów i usług Spółki osiągnęły wartość ok. 34,4 mln zł, co oznacza wzrost o ok. 60,2% r/r w stosunku do niniejszych przychodów wypracowanych w roku 2021. Z uwagi na wzrost kosztów działalności operacyjnej, w szczególności w zakresie cen materiałów i energii, zysk netto za okres styczeń-grudzień 2022 r., w wysokości ok. 1,2 mln zł, okazał się nieznacznie, tj. o ok. 3,18%, niższy od wyniku zamykającego rok 2021. W tym miejscu pragnę również zwrócić Państwa uwagę na wyniki Spółki z pierwszego kwartału 2023 r., które to charakteryzuje zysk netto w kwocie ok. 3,0 mln zł i znacznie przewyższa łączny zysk netto z dwóch wyżej porównywanych lat. Ale na razie skupmy się na podsumowaniu roku 2022.

Rok 2022 to również czas, kiedy to w dalszym ciągu umacnialiśmy naszą pozycję na rynku hiszpańskim i niemieckim. Jeżeli śledzą Państwo nasze raporty ESPI czy też poszczególne raporty kwartalne to doskonale Państwo wiedzą, iż umowy z partnerami z niniejszych krajów są zawierane na bieżąco, co świadczy o pozytywnej współpracy długoterminowej i zadowoleniu z naszych produktów. W niniejszych państwach mamy już solidnie zbudowane fundamenty i liczymy na dalszą efektywną współpracę. Nie zwalniamy tempa w zakresie ekspansji na inne rynki zagraniczne. Zgodnie z aktualną strategią rozwoju nawiązujemy nowe kontakty międzynarodowe, nie tylko w Europie, ale również w Azji czy Afryce. Na ten moment potencjalna współpraca jest na wczesnym etapie rozwoju, niemniej, w przypadku pojawienia się istotnych wiadomości w niniejszym zakresie, na pewno zostaną Państwo odpowiednio poinformowani poprzez bieżące komunikaty giełdowe.

W aktualnej strategii rozwoju skupiamy się na dalszym rozwoju prowadzonej działalności operacyjnej, obejmującej produkcję i dostawę urządzeń kosmetycznych, przy zachowaniu ciągłego zwiększenia skali produkcji. W tym celu, już w 2021 r. rozpoczęliśmy działania związane z rozbudową naszej siedziby, które zakończyły się w sierpniu ubiegłego roku, co pozwoliło znacznie zwiększyć moce produkcyjne CM International S.A. W bieżącym roku podjęliśmy kolejne kroki związane z rozbudową Spółki, tj. nabyliśmy nieruchomość budowlaną, która położona jest w Wilczycach, zaraz obok naszego aktualnego adresu. Niniejsza działka daje nam dalsze możliwości rozwoju i rozbudowy. Nowe powierzchnie użytkowe zostaną również wykorzystane na dalsze prace badawczo-rozwojowe, które, w naszej ocenie, dają większe perspektywy dla pozyskania nowych kontraktów na dostawę urządzeń, a także stanowią dalsze wyzwania dla naszego zespołu w projektowaniu prototypów własnych urządzeń. A propos nowych urządzeń to również chcieliśmy przypomnieć, iż pod koniec października 2022 r. zakończyliśmy prace nad naszym najnowszym produktem, którym jest Procyon – Platforma Lumeniczna. Niniejsze urządzenie wyposażyliśmy w technologię IPL oraz moduł Reactify®. Procyon rozszerzył nasze portfolio produktowe dotychczas do sprawdzonych już urządzeń, takich jak M3, Nuximia, Titans i innych. W tym momencie możemy pochwalić się już naprawdę bogatą ofertą dla salonów kosmetycznych, SPA, salonów piękności, ale także bardziej specjalistycznych gabinetów medycyny estetycznej i klinik odnowy biologicznej.

Jak więc widać rok 2022 zakończył się sukcesami Spółki odnotowanymi na wielu płaszczyznach, co pozwala nam pewnie kroczyć obraną ścieżką rozwoju w kolejnych latach. Dziękujemy za Państwa dotychczasowe zaufanie dla Zarządu oraz pracowników Spółki, jednocześnie zachęcając akcjonariuszy i zainteresowanych inwestorów do długoterminowego związania się z CM International S.A.

Z poważaniem

**Mariusz Kara**  
Prezes Zarządu  
CM International S.A.

**Michał Sebastian**  
Wiceprezes Zarządu  
CM International S.A.

## II. Informacje o Spółce

Spółka CM International S.A. działa na rynku medycyny estetycznej, skupiając się na projektowaniu, rozwijaniu, produkcji i dystrybucji urządzeń wykorzystywanych podczas zabiegów kosmetycznych. Produkty oferowane przez Emitenta mają zastosowanie w gabinetach kosmetycznych, salonach SPA i klinikach dermatologicznych na całym świecie.

Spółka posiada w swojej ofercie 9 typów jednofunkcyjnych urządzeń kosmetycznych, w tym m.in. urządzenia do liposukcji ultradźwiękowej, mikrodermabrazji diamentowej czy korundowej, mezoterapii bezigłowej. Ponadto Emitent, dzięki budowie modułowej urządzeń jednofunkcyjnych, oferuje również urządzenia wielofunkcyjne, które są dowolną kompilacją urządzeń jednozadaniowych.

**Rysunek 1. Urządzenia jednofunkcyjne CM International S.A.**



Źródło: Emitent

CM International S.A. jest również twórcą innowacyjnego urządzenia M3, które pozwala na przeprowadzenie 8 różnych rodzajów zabiegów kosmetycznych oraz umożliwia wprowadzenie systemów rozliczeniowych: system sprzedażowy Fixed Price oparty na comiesięcznych (stałych) abonamentach oraz system rozliczeniowy Pay-As-You-Go oparty na prowizjach, których wielkość uzależniona jest od czasu pracy maszyny (w przypadku wyboru takiej formy rozliczeń przez dystrybutora).

Emitent w swojej ofercie posiada także laser diodowy Nuximia, które jest zaawansowanym laserem diodowym do epilacji (trwałej depilacji), które zostało wprowadzone do sprzedaży w lutym 2019 r. Nuximia wykorzystuje nowatorską technologię specjalnej diody SLD (VCSEL), wyróżniającą się m. in. długą żywotnością oraz lepszymi parametrami optycznymi.

Od marca 2019 roku, w ofercie Spółki, pojawił się laser diodowy do epilacji w wersji kompaktowej pod nazwą Nexus oraz IPL Protheus. Obie maszyny zostały również wyposażone w moduł Reactify®. Od 2020 r. Spółka wprowadziła do oferty urządzenie dla gabinetów medycyny estetycznej wykorzystujące efekt fali uderzeniowej pod nazwą Athor. Urządzenia M3, Nuximia, Nexus, Protheus oraz Athor korzystają z koncepcji IoT (ang. Internet of Things), zostały wyposażone w moduł diagnostyczno-rozliczeniowy Reactify®, a także zostały zintegrowane z aplikacją Skinic do zarządzania salonem kosmetycznym.

Najnowszym produktem Spółki jest Procyon, tj. wielofunkcyjne urządzenie do odmładzania skóry, redukcji przebarwień, uszkodzonych naczynek oraz trwałego usuwania owłosienia. Wykorzystuje technologię IPL (ang. Intense Pulse Light), co oznacza, iż wytwarza wiązkę rozproszonych promieni świetlnych o różnej długości. Dodatkowo Procyon wyposażony jest w moduł Reactify®.

**Rysunek 2. Wybrane produkty CM International S.A. przeznaczone do sprzedaży (od lewej urządzenie wielofunkcyjne M3, drenaż limfatyczny, Nuximia, Nexus, Titans, Procyon).**



Źródło: Emitent

Produkcja, dystrybucja oraz rozwój urządzeń kosmetycznych stanowią aktualnie podstawowy profil działalności Spółki. Model biznesu Emitenta zakłada współpracę z dystrybutorami handlowymi działającymi na danym obszarze czy w danym kraju. Oznacza to, iż odbiorcami urządzeń Spółki są w pierwszej kolejności dystrybutorzy, którzy następnie docierają z ofertą Emitenta do swoich klientów, którymi są salony kosmetyczne, salony SPA, salony piękności, hotele, kliniki dermatologiczne, gabinety specjalistyczne, centra medyczne, centra odnowy biologicznej, a także inne podmioty rynku medycyny estetycznej i kosmetycznej.

**Tabela 1. Podstawowe dane o Emitencie**

<b>Firma:</b>	<b>CM International S.A.</b>
<b>Forma prawna:</b>	Spółka Akcyjna
<b>Siedziba:</b>	Wilczyce
<b>Adres:</b>	ul. Polna 24j, 51-361 Wilczyce
<b>Telefon:</b>	+ 48 733 900 078
<b>Faks:</b>	+ 48 (71) 719 90 48
<b>Adres poczty elektronicznej:</b>	info@cmisa.eu
<b>Adres strony internetowej:</b>	www.cmisa.eu
<b>NIP:</b>	8961530507
<b>REGON:</b>	021870354
<b>KRS:</b>	0000648450
<b>Zarząd Spółki:</b>	Mariusz Kara, Prezes Zarządu Michał Sebastian, Wiceprezes Zarządu
<b>Rada Nadzorcza Spółki:</b>	Bogumiła Kara, Przewodnicząca Rady Nadzorczej Grzegorz Duszyński, Wiceprzewodniczący Rady Nadzorczej Robert Kara, Członek Rady Nadzorczej Jolanta Fańciszevska-Sebastian, Członek Rady Nadzorczej Aleksander Łubniewski, Członek Rady Nadzorczej

Źródło: Emitent

### III. Wybrane dane finansowe

Podstawowe pozycje bilansu, rachunku zysku i strat oraz rachunku przepływów pieniężnych ze sprawozdania finansowego przeliczono na walutę EURO według kursów średnich ustalonych przez Narodowy Bank Polski zgodnie ze wskazaną, obowiązującą zasadą przeliczenia:

- Bilans według kursu obowiązującego na ostatni dzień odpowiedniego okresu:
  - na dzień 31.12.2022 r. średni kurs wynosił **4,6899**,
  - na dzień 31.12.2021 r. średni kurs wynosił **4,5994**.
  
- Rachunek zysków i strat i rachunek przepływów pieniężnych według kursów średnich w odpowiednim okresie, obliczonych, jako średnia arytmetyczna kursów obowiązujących na ostatni dzień każdego miesiąca w danym okresie:
  - średnia arytmetyczna w okresie od 01.01.- 31.12.2022 r. wyniosła **4,6883**,
  - średnia arytmetyczna w okresie od 01.01.- 31.12.2021 r. wyniosła **4,5775**.

Przeliczenia dokonano poprzez podzielenie wartości wyrażonych w złotych przez kurs wymiany.

#### Tabela kursów wykorzystanych do przeliczenia wartości ze sprawozdania finansowego Spółki za 2022 rok obrotowy:

Wyszczególnienie	Średni kurs EUR/PLN na dzień bilansowy (31 grudnia)	Średnia arytmetyczna kursów średnich EUR/PLN z ostatniego dnia każdego miesiąca roku obrotowego
<b>2022</b>	4,6899	4,6883
<b>2021</b>	4,5994	4,5775

Źródło: Narodowy Bank Polski

#### Wybrane pozycje bilansu Emitenta

Wyszczególnienie	Na dzień 31.12.2022 r. PLN	Na dzień 31.12.2021 r. PLN	Na dzień 31.12.2022 r. EUR	Na dzień 31.12.2021 r. EUR
<b>Aktywa trwałe</b>	11 874 331	9 081 816	2 531 894	1 974 565
<b>Aktywa obrotowe</b>	14 130 794	7 710 854	3 013 027	1 676 491
<b>Należności krótkoterminowe</b>	4 051 694	1 884 177	863 919	409 657
<b>Środki pieniężne i inne aktywa pieniężne</b>	1 436 801	1 433 294	306 361	311 626
<b>Kapitał własny</b>	7 480 639	6 257 876	1 595 053	1 360 585
<b>Zobowiązania długoterminowe</b>	6 016 157	4 803 039	1 282 790	1 044 275
<b>Zobowiązania krótkoterminowe</b>	10 552 160	4 971 214	2 249 976	1 080 840

Źródło: Emitent

#### Wybrane pozycje z rachunku zysków i strat Emitenta

Wyszczególnienie	Za okres od 01.01.2022 r. do 31.12.2022 r. PLN	Za okres od 01.01.2021 r. do 31.12.2021 r. PLN	Za okres od 01.01.2022 r. do 31.12.2022 r. EUR	Za okres od 01.01.2021 r. do 31.12.2021 r. EUR
<b>Przychody netto ze sprzedaży i zrównane z nimi</b>	36 153 955	22 565 092	7 711 528	4 929 567
<b>Amortyzacja</b>	629 908	442 893	134 357	96 754
<b>Zysk (strata) ze sprzedaży</b>	1 928 651	1 854 818	411 375	405 203

Zysk (strata) z działalności operacyjnej	1 678 618	1 852 786	358 044	404 759
Zysk (strata) brutto	966 944	1 393 498	206 246	304 423
Zysk (strata) netto	1 222 763	1 262 932	260 812	275 900

Źródło: Emitent

**Wybrane pozycje z rachunku przepływów pieniężnych Emitenta**

Wyszczególnienie	Za okres	Za okres	Za okres	Za okres
	od 01.01.2022 r. do 31.12.2022 r. PLN	od 01.01.2021 r. do 31.12.2021 r. PLN	od 01.01.2022 r. do 31.12.2022 r. EUR	od 01.01.2021 r. do 31.12.2021 r. EUR
Przepływy pieniężne netto z dz. operacyjnej	1 851 502	1 154 065	394 920	252 117
Przepływy pieniężne netto z dz. inwestycyjnej	-3 225 041	-2 950 940	-687 891	-644 662
Przepływy pieniężne netto z dz. finansowej	1 377 045	1 118 107	293 719	244 262
Przepływy pieniężne netto razem	3 507	-678 768	748	-148 284

Źródło: Emitent



#### **IV. Oświadczenia Zarządu CM International S.A.**

##### **OŚWIADCZENIE W SPRAWIE RZETELNOŚCI SPRAWOZDANIA FINANSOWEGO**

Niniejszym oświadczamy, że wedle naszej najlepszej wiedzy, roczne sprawozdanie finansowe za 2022 rok obrotowy i dane porównywalne sporządzone zostały zgodnie z przepisami obowiązującymi Emitenta lub standardami uznawanymi w skali międzynarodowej, oraz że odzwierciedlają w sposób prawdziwy, rzetelny i jasny sytuację majątkową i finansową Emitenta oraz jego wynik finansowy, oraz że sprawozdanie z działalności Emitenta zawiera prawdziwy obraz sytuacji Emitenta, w tym opis podstawowych zagrożeń i ryzyk.

  
\_\_\_\_\_  
**Mariusz Kara**  
Prezes Zarządu  
CM International S.A.

  
\_\_\_\_\_  
**Michał Sebastian**  
Wiceprezes Zarządu  
CM International S.A.

##### **OŚWIADCZENIE W PRZEDMIOCIE WYBORU BIEGŁEGO REWIDENTA DO BADANIA SPRAWOZDANIA FINANSOWEGO**

Niniejszym oświadczamy, iż wybór firmy audytorskiej przeprowadzającej badanie rocznego sprawozdania finansowego za 2022 rok obrotowy przeprowadzony został zgodnie z przepisami, w tym dotyczącymi wyboru i procedury wyboru firmy audytorskiej, a także iż firma audytorska oraz członkowie zespołu wykonującego badanie spełniali warunki do sporządzenia bezstronnego i niezależnego sprawozdania z badania rocznego sprawozdania finansowego zgodnie z obowiązującymi przepisami, standardami wykonywania zawodu i zasadami etyki zawodowej.

  
\_\_\_\_\_  
**Mariusz Kara**  
Prezes Zarządu  
CM International S.A.

  
\_\_\_\_\_  
**Michał Sebastian**  
Wiceprezes Zarządu  
CM International S.A.

## V. Stosowanie zasad ładu korporacyjnego

Zarząd CM International S.A. z siedzibą w Wilczycach niniejszym oświadcza, iż Spółka w 2022 roku obrotowym podlegała zasadom ładu korporacyjnego określonym w Załączniku Nr 1 do Uchwały Nr 795/2008 Zarządu Giełdy Papierów Wartościowych w Warszawie S.A. z dnia 31 października 2008 r. "Dobre Praktyki Spółek Notowanych na NewConnect", zmienionych Uchwałą Nr 293/2010 Zarządu Giełdy Papierów Wartościowych w Warszawie S.A. z dnia 31 marca 2010 r. w sprawie zmiany dokumentu "Dobre Praktyki Spółek Notowanych na NewConnect". Spółka, w dniu 28 maja 2019 r., opublikowała raport EBI nr 05/2019, w którym określone zostały stosowane przez Spółkę zasady ładu korporacyjnego. Przedmiotowe zasady zostały zaprezentowane w poniższej tabeli.

Lp.	ZASADA	TAK/NIE/NIE DOTYCZY	KOMENTARZ
1.	Spółka powinna prowadzić przejrzystą i efektywną politykę informacyjną, zarówno z wykorzystaniem tradycyjnych metod, jak i z użyciem nowoczesnych technologii oraz najnowszych narzędzi komunikacji zapewniających szybkość, bezpieczeństwo oraz szeroki i interaktywny dostęp do informacji. Spółka, korzystając w jak najszerszym stopniu z tych metod, powinna zapewnić odpowiednią komunikację z inwestorami i analitykami, wykorzystując w tym celu również nowoczesne metody komunikacji internetowej, umożliwiać transmitowanie obrad walnego zgromadzenia z wykorzystaniem sieci Internet, rejestrować przebieg obrad i upubliczniać go na stronie internetowej.	TAK Z wyłączeniem transmisji obrad walnego zgromadzenia z wykorzystaniem sieci Internet, rejestracji przebiegu obrad i upublicznienia go na stronie internetowej	Emitent stosuje niniejszą zasadę z wyłączeniem transmisji obrad walnego zgromadzenia z wykorzystaniem sieci Internet, rejestrowania przebiegu obrad i upubliczniania go na stronie internetowej. W ocenie Zarządu Emitenta koszty związane z techniczną obsługą transmisji oraz rejestracji przebiegu obrad walnego zgromadzenia są niewspółmierne do potencjalnych korzyści.
2.	Spółka powinna zapewnić efektywny dostęp do informacji niezbędnych do oceny sytuacji i perspektyw spółki oraz sposobu jej funkcjonowania.	TAK	
3.	3.1 Spółka prowadzi korporacyjną stronę internetową i zamieszcza na niej: podstawowe informacje o spółce i jej działalności (strona startowa),	TAK	
	3.2 opis działalności emitenta ze wskazaniem rodzaju działalności, z której emitent uzyskuje najwięcej przychodów,	TAK	
	3.3 opis rynku, na którym działa emitent, wraz z określeniem pozycji emitenta na tym rynku,	TAK	
	3.4 życiorysy zawodowe członków organów spółki,	TAK	
	3.5 powzięte przez zarząd, na podstawie oświadczenia członka rady nadzorczej, informacje o powiązaniach członka rady nadzorczej z akcjonariuszem dysponującym akcjami reprezentującymi nie mniej niż 5% ogólnej liczby głosów na walnym zgromadzeniu spółki,	TAK	
	3.6 dokumenty korporacyjne spółki,	TAK	
	3.7 zarys planów strategicznych spółki,	TAK	

3.8	opublikowane prognozy wyników finansowych na bieżący rok obrotowy, wraz z założeniami do tych prognoz oraz korektami do tych prognoz (w przypadku gdy emitent publikuje prognozy),	TAK	
3.9	strukturę akcjonariatu emitenta, ze wskazaniem głównych akcjonariuszy oraz akcji znajdujących się w wolnym obrocie,	TAK	
3.10	dane oraz kontakt do osoby, która jest odpowiedzialna w spółce za relacje inwestorskie oraz kontakty z mediami,	TAK	
3.11	<i>(skreślony)</i>	-	
3.12	opublikowane raporty bieżące i okresowe,	TAK	
3.13	kalendarz zaplanowanych dat publikacji finansowych raportów okresowych, dat walnych zgromadzeń, a także spotkań z inwestorami i analitykami oraz konferencji prasowych,	TAK	
3.14	informacje na temat zdarzeń korporacyjnych, takich jak wypłata dywidendy, oraz innych zdarzeń skutkujących nabyciem lub ograniczeniem praw po stronie akcjonariusza, z uwzględnieniem terminów oraz zasad przeprowadzania tych operacji. Informacje te powinny być zamieszczane w terminie umożliwiającym podjęcie przez inwestorów decyzji inwestycyjnych,	TAK	
3.15	<i>(skreślony)</i>	-	
3.16	pytania akcjonariuszy dotyczące spraw objętych porządkiem obrad, zadawane przed i w trakcie walnego zgromadzenia, wraz z odpowiedziami na zadawane pytania,	TAK	
3.17	informację na temat powodów odwołania walnego zgromadzenia, zmiany terminu lub porządku obrad wraz z uzasadnieniem,	TAK	
3.18	informację o przerwie w obradach walnego zgromadzenia i powodach zarządzenia przerwy,	TAK	
3.19	informacje na temat podmiotu, z którym spółka podpisała umowę o świadczenie usług Autoryzowanego Doradcy ze wskazaniem nazwy, adresu strony internetowej, numerów telefonicznych oraz adresu poczty elektronicznej Doradcy,	TAK	
3.20	Informację na temat podmiotu, który pełni funkcję animatora akcji emitenta,	TAK	
3.21	dokument informacyjny (prospekt emisyjny) spółki, opublikowany w ciągu ostatnich 12 miesięcy,	TAK	
3.22	<i>(skreślony)</i>	-	
	Informacje zawarte na stronie internetowej powinny być zamieszczane w sposób umożliwiający łatwy dostęp do tych informacji. Emitent powinien dokonywać aktualizacji informacji	TAK	

	umieszczanych na stronie internetowej. W przypadku pojawienia się nowych, istotnych informacji lub wystąpienia istotnej zmiany informacji umieszczanych na stronie internetowej, aktualizacja powinna zostać przeprowadzona niezwłocznie.		
4.	Spółka prowadzi korporacyjną stronę internetową, według wyboru emitenta, w języku polskim lub angielskim. Raporty bieżące i okresowe powinny być zamieszczane na stronie internetowej co najmniej w tym samym języku, w którym następuje ich publikacja zgodnie z przepisami obowiązującymi emitenta.	TAK	Emitent prowadzi korporacyjną stronę internetową w języku polskim
5.	Spółka powinna prowadzić politykę informacyjną ze szczególnym uwzględnieniem potrzeb inwestorów indywidualnych. W tym celu Spółka, poza swoją stroną korporacyjną powinna wykorzystywać indywidualną dla danej spółki sekcję relacji inwestorskich znajdującą na stronie www.GPWInfoStrefa.pl.	TAK	
6.	Emitent powinien utrzymywać bieżące kontakty z przedstawicielami Autoryzowanego Doradcy, celem umożliwienia mu prawidłowego wykonywania swoich obowiązków wobec emitenta. Spółka powinna wyznaczyć osobę odpowiedzialną za kontakty z Autoryzowanym Doradcą.	TAK	
7.	W przypadku, gdy w spółce nastąpi zdarzenie, które w ocenie emitenta ma istotne znaczenie dla wykonywania przez Autoryzowanego Doradcę swoich obowiązków, emitent niezwłocznie powiadamia o tym fakcie Autoryzowanego Doradcę.	TAK	
8.	Emitent powinien zapewnić Autoryzowanemu Doradcy dostęp do wszelkich dokumentów i informacji niezbędnych do wykonywania obowiązków Autoryzowanego Doradcy.	TAK	
9.	9.1 Emitent przekazuje w raporcie rocznym: informację na temat łącznej wysokości wynagrodzeń wszystkich członków zarządu i rady nadzorczej,	TAK	
	9.2 informację na temat wynagrodzenia Autoryzowanego Doradcy otrzymywanego od emitenta z tytułu świadczenia wobec emitenta usług w każdym zakresie.	NIE	Ze względu na konieczność zachowania tajemnicy handlowej i poufności zawartej umowy, Emitent nie będzie stosował powyższej praktyki w sposób ciągły.
10.	Członkowie zarządu i rady nadzorczej powinni uczestniczyć w obradach walnego zgromadzenia w składzie umożliwiającym udzielenie merytorycznej odpowiedzi na pytania zadawane w trakcie walnego zgromadzenia.	TAK	
11.	Przynajmniej 2 razy w roku emitent, przy współpracy Autoryzowanego Doradcy, powinien organizować publiczne dostępne spotkanie z inwestorami, analitykami i mediami.	NIE	Z uwagi na fakt, iż koszty związane ze spotkaniami są niewspółmierne do potencjalnych korzyści takiego działania, Spółka nie zamierza w najbliższym czasie wprowadzić zasady organizowania publicznych spotkań i nie będzie stosowała przedmiotowej Dobrej Praktyki.
12.	Uchwała walnego zgromadzenia w sprawie emisji akcji z prawem poboru powinna precyzować cenę emisyjną albo mechanizm jej ustalenia lub zobowiązać organ do tego upoważniony do ustalenia jej przed dniem ustalenia prawa poboru, w terminie umożliwiającym podjęcie decyzji inwestycyjnej.	TAK	
13.	Uchwały walnego zgromadzenia powinny zapewniać zachowanie niezbędnego odstępu czasowego pomiędzy decyzjami powodującymi określone zdarzenia korporacyjne a datami, w których ustalane są prawa akcjonariuszy wynikające z tych zdarzeń korporacyjnych.	TAK	
13a	W przypadku otrzymania przez zarząd emitenta od akcjonariusza posiadającego co najmniej połowę kapitału zakładowego lub co najmniej połowę ogółu głosów w spółce, informacji o zwołaniu przez niego nadzwyczajnego walnego zgromadzenia w trybie określonym w art. 399 § 3 Kodeksu spółek handlowych, zarząd emitenta niezwłocznie dokonuje czynności, do których jest zobowiązany w związku z organizacją i przeprowadzeniem walnego zgromadzenia.	TAK	

	Zasada ta ma zastosowanie również w przypadku upoważnienia przez sąd rejestrowy akcjonariuszy do zwołania nadzwyczajnego walnego zgromadzenia na podstawie art. 400 § 3 Kodeksu spółek handlowych.		
14.	Dzień ustalenia praw do dywidendy oraz dzień wypłaty dywidendy powinny być tak ustalone, aby czas przypadający pomiędzy nimi był możliwie najkrótszy, a w każdym przypadku nie dłuższy niż 15 dni roboczych. Ustalenie dłuższego okresu pomiędzy tymi terminami wymaga szczegółowego uzasadnienia.	TAK	
15.	Uchwała walnego zgromadzenia w sprawie wypłaty dywidendy warunkowej może zawierać tylko takie warunki, których ewentualne ziszczenie nastąpi przed dniem ustalenia prawa do dywidendy.	TAK	
16.	<p>Emitent publikuje raporty miesięczne, w terminie 14 dni od zakończenia miesiąca. Raport miesięczny powinien zawierać co najmniej:</p> <ul style="list-style-type: none"> <li>• informacje na temat wystąpienia tendencji i zdarzeń w otoczeniu rynkowym emitenta, które w ocenie emitenta mogą mieć w przyszłości istotne skutki dla kondycji finansowej oraz wyników finansowych emitenta,</li> <li>• zestawienie wszystkich informacji opublikowanych przez emitenta w trybie raportu bieżącego w okresie objętym raportem,</li> <li>• informacje na temat realizacji celów emisji, jeżeli taka realizacja, choćby w części, miała miejsce w okresie objętym raportem,</li> <li>• kalendarz inwestora, obejmujący wydarzenia mające mieć miejsce w nadchodzącym miesiącu, które dotyczą emitenta i są istotne z punktu widzenia interesów inwestorów, w szczególności daty publikacji raportów okresowych, planowanych walnych zgromadzeń, otwarcia subskrypcji, spotkań z inwestorami lub analitykami, oraz oczekiwany termin publikacji raportu analitycznego.</li> </ul>	NIE	W opinii Zarządu Emitenta, w okresach miesięcznych wystarczające jest należyte wypełnianie przez Spółkę obowiązków informacyjnych. Spółka publikuje raporty kwartalne zawierające informacje pozwalające ocenić bieżącą działalność Emitenta.
16a	W przypadku naruszenia przez emitenta obowiązku informacyjnego określonego w Załączniku Nr 3 do Regulaminu Alternatywnego Systemu Obrotu („Informacje bieżące i okresowe przekazywane w alternatywnym systemie obrotu na rynku NewConnect”) emitent powinien niezwłocznie opublikować, w trybie właściwym dla przekazywania raportów bieżących na rynku NewConnect, informację wyjaśniającą zaistniałą sytuację.	TAK	
17.	<i>(skreślony)</i>	-	

## VI. Załączniki

### SPRAWOZDANIE FINANSOWE

**Załącznik nr 1** „Sprawozdanie finansowe CM International S.A. za rok obrotowy od 1 stycznia do 31 grudnia 2022 r.”

### SPRAWOZDANIE ZARZĄDU Z DZIAŁALNOŚCI SPÓŁKI

**Załącznik nr 2** „Sprawozdanie Zarządu z działalności CM International S.A. za rok obrotowy od 1 stycznia do 31 grudnia 2022 r.”

### SPRAWOZDANIE BIEGŁEGO REWIDENTA Z BADANIA SPRAWOZDANIA FINANSOWEGO

**Załącznik nr 3** „Sprawozdanie Niezależnego Biegłego Rewidenta z badania Sprawozdania finansowego CM International S.A za rok obrotowy od 1 stycznia do 31 grudnia 2022 r.”



PODPIS ZAUFANY

MICHAŁ  
SEBASTIAN

31.05.2023 13:48:38 [GMT+2]

Dokument podpisany elektronicznie  
podpisem zaufanym

CM INTERNATIONAL S.A.



# Sprawozdanie Finansowe

za okres: 01.01.- 31.12.2022

31.05.2023r.

**SPIS TREŚCI****1. SPRAWOZDANIE FINANSOWE CM INTERNATIONAL S.A. NA 31.12.2022R.**

I.	Wprowadzenie do sprawozdania finansowego .....	3
II.	Bilans .....	9
III.	Rachunek zysków i strat .....	13
IV.	Zestawienie zmian w kapitale (funduszu) własnym .....	15
V.	Rachunek przepływów pieniężnych .....	17
VI.	Dodatkowe informacje i objaśnienia .....	19

## I. Wprowadzenie do sprawozdania finansowego

1.

<b>Nazwa (firma) i siedziba Spółki:</b>	CM INTERNATIONAL S.A. 51-361 Wilczyce, ul. Polna 24 I
<b>Podstawowy przedmiot działalności:</b>	Produkcja urządzeń, instrumentów oraz wyrobów medycznych, włączając dentystyczne (3250Z)
<b>Organ rejestrowy:</b>	Sąd Rejonowy dla Wrocławia Fabrycznej, IX. Wydział Gospodarczy KRS pod numerem 0000648450

2. Czas trwania Spółki jest nieograniczony.
3. Okres objęty sprawozdaniem finansowym: 01.01 – 31.12.2022r.
4. Sprawozdanie finansowe Spółki nie zawiera danych łącznych.
5. Sprawozdanie finansowe zostało sporządzone przy założeniu, że Spółka będzie kontynuować działalność gospodarczą w dającej się przewidzieć przyszłości (co najmniej 12 kolejnych miesięcy) oraz że nie istnieją okoliczności wskazujące na zagrożenie kontynuowania przez Spółkę działalności.
6. **Omówienie przyjętych zasad (polityki) rachunkowości.**

Zasady rachunkowości przyjęte przy sporządzaniu sprawozdania finansowego na 31.12.2022r. są zgodne z przepisami ustawy o rachunkowości z dnia 29 września 1994 roku z późniejszymi zmianami, zwaną dalej Ustawą, która określa między innymi zasady rachunkowości dla jednostek mających siedzibę lub miejsce sprawowania zarządu na terytorium Rzeczypospolitej Polskiej.

Wynik finansowy jednostki za dany rok obrotowy obejmuje wszystkie osiągnięte i przypadające na jej rzecz przychody oraz związane z tymi przychodami koszty zgodnie z zasadami memoriału, współmierności przychodów i kosztów oraz ostrożnej wyceny.

### 6.1 Stosowane metody wyceny aktywów i pasywów

#### Środki pieniężne

Krajowe środki pieniężne w kasie i na rachunkach bankowych wycenia się według wartości nominalnej:

- wpływ walut na dewizowy rachunek bankowy wycenia się wg kursów kupna walut, stosowanych na ten dzień przez bank prowadzący rachunek dewizowy,
- rozchód walut wycenia się według kursu sprzedaży banku stosowanego na dzień ich rozchodu,
- w przypadku pozostałych operacji po kursie średnim ogłoszonym dla danej waluty przez Narodowy Bank Polski z dnia poprzedzającego ten dzień,



- na dzień bilansowy środki pieniężne wycenia się według średniego kursu ustalonego przez NBP na ten dzień,
- ustalone na koniec dnia różnice kursowe wpływają na wynik finansowy, a mianowicie:
  - dodatnie – jako przychody finansowe z operacji finansowych,
  - ujemne – jako koszty finansowe z operacji finansowych.

Do wyceny rozchodu waluty z rachunku walutowego stosuje się kurs historyczny (jako kurs faktycznie zastosowany). Kurs historyczny jest to kurs, po którym dokonano wyceny waluty w dniu jej wpływu na rachunek walutowy. Dokonując wyceny rozchodu walut z rachunku walutowego według kursu historycznego Spółka stosuje metodę FIFO, tzn. „pierwsze przyszło, pierwsze wyszło”.

Inwentaryzacja środków pieniężnych w kasie jest przeprowadzana w formie spisu z natury.

Inwentaryzacja środków pieniężnych na rachunkach bankowych jest przeprowadzana poprzez potwierdzenie sald z bankiem.

Inwentaryzacja innych środków pieniężnych oraz innych aktywów pieniężnych jest przeprowadzana poprzez porównywanie danych ewidencyjnych z dokumentami.

### **Należności i zobowiązania**

Należności i zobowiązania (w tym z tytułu kredytów i pożyczek) w walucie polskiej wykazywane są według wartości podlegającej zapłacie.

Należności i zobowiązania w walutach obcych w momencie powstania ujmowane są według średniego kursu ustalonego przez NBP dla danej waluty obcej.

Dodatnie lub ujemne różnice kursowe powstające w dniu płatności, wynikające z różnicy pomiędzy kursem waluty na ten dzień, a kursem waluty w dniu powstania należności lub zobowiązania odnoszone są odpowiednio na przychody lub koszty operacji finansowych.

Nierozliczone na dzień bilansowy należności i zobowiązania w walucie obcej wycenia się po obowiązującym na dany dzień średnim kursie ustalonym dla obcej waluty przez NBP.

Wartość należności aktualizuje się uwzględniając stopień prawdopodobieństwa ich zapłaty poprzez dokonanie odpisu aktualizującego.

Odpisy aktualizujące należności spółka tworzy na:

- należności od dłużników postawionych w stan likwidacji lub upadłości do wysokości należności nie objętych gwarancją lub innym zabezpieczeniem należności zgłoszonej likwidatorowi lub sędziemu komisarzowi w postępowaniu upadłościowym,
- należności od dłużników w przypadku oddalenia wniosku o ogłoszenie upadłości, jeżeli majątek dłużnika nie wystarcza na zaspokojenie kosztów postępowania upadłościowego w wysokości 100% należności,
- należności kwestionowane przez dłużników (sporne) oraz należności skierowane do postępowania sądowego w wysokości 100% należności,
- należności, z których zapłatą dłużnik zwleka, a zapłata nie jest prawdopodobna w wysokości 100% należności.

Inwentaryzacja należności i zobowiązań następuje w drodze pisemnego potwierdzenia sald z kontrahentami.

### **Wartości niematerialne i prawne**

Wartości niematerialne i prawne wycenia się według cen nabycia lub kosztów wytworzenia pomniejszonych o dotychczasowe odpisy umorzeniowe. Odpisy amortyzacyjne są dokonywane przy zastosowaniu metody liniowej.

Mając na uwadze zasadę istotności wynikającą z art. 4 ust. 4 Ustawy potwierdzoną postanowieniem ustawy o podatku dochodowym od osób prawnych art. 16d, wartości niematerialne i prawne o wartości do 10 000 zł, traktowane jako niskocenne składniki majątku, zalicza się do materiałów i księguje bezpośrednio w zużycie materiałów z pominięciem ewidencji bilansowej.

Inwentaryzacja wartości niematerialnych i prawnych jest przeprowadzana w formie porównania danych ewidencyjnych z dokumentacją.

### **Rzeczowe aktywa trwałe**

Środki trwałe oraz środki trwałe w budowie wycenia się według cen nabycia lub kosztów wytworzenia pomniejszonych o dotychczasowe odpisy umorzeniowe. Spółka prowadzi ewidencję środków trwałych, do których zalicza się składniki mienia, przy czym środki trwałe o wartości do 10 000, traktowane jako niskocenne składniki majątku, zalicza się do materiałów i księguje bezpośrednio w zużycie materiałów z pominięciem ewidencji bilansowej, zgodnie z art. 32 ust. 6 Ustawy. Zasady amortyzacji środków trwałych są zgodne z ustawą o podatku dochodowym od osób prawnych.

Odpisy amortyzacyjne są dokonywane przy zastosowaniu metody liniowej.  
Odpisy amortyzacji dokonywane są zgodnie ze sporządzonym planem amortyzacji.

Odsetki, prowizje oraz różnice kursowe dotyczące środków trwałych w budowie zwiększają wartość nabycia tych składników majątku.

Inwentaryzacja rzeczowych aktywów trwałych jest przeprowadzana w formie spisu z natury.

### **Rzeczowe składniki aktywów obrotowych**

Nabyte lub wytworzone w ciągu roku obrotowego rzeczowe składniki zapasów ujmowane są według ceny nabycia lub kosztów wytworzenia. Wartość rozchodu zapasów jest ustalana przy zastosowaniu metody: „pierwsze weszło - pierwsze wyszło” (FIFO).  
Zapasy na dzień bilansowy wycenione są w cenie zakupu lub koszcie wytworzenia nie wyższych od ceny sprzedaży netto danego składnika.

W związku z utratą wartości rzeczowych aktywów obrotowych dokonuje się odpisów aktualizujących. Kwotę wszelkich odpisów wartości zapasów do poziomu wartości netto możliwej do uzyskania oraz wszystkie straty w zapasach ujmuje się jako koszty okresu, w którym odpis lub strata miały miejsce. Odwrócenie odpisu wartości zapasów, wynikające ze zwiększenia ich wartości netto możliwej do uzyskania, zostaje ujęte jako zmniejszenie kwoty zapasów ujętych jako koszt okresu, w którym odwrócenie odpisu wartości miało miejsce.

### **Produkcja w toku**

Zgodnie z art. 28 ust. 1 pkt 6 Ustawy, produkcję w toku, jako składnik rzeczowych składników aktywów obrotowych, wycenia się nie rzadziej niż na dzień bilansowy według kosztów wytworzenia nie wyższych od cen ich sprzedaży netto na dzień bilansowy.

### **Rozliczenia międzyokresowe**

Rozliczenia międzyokresowe czynne ustala się w wysokości kosztów przypadających na następnym okresie sprawozdawczym. Jeżeli wartość otrzymanych finansowych składników majątku jest niższa niż zobowiązania na nie, w tym również z tytułu uzyskanych kredytów i pożyczek, to różnica stanowi czynne rozliczenia międzyokresowe kosztów. Odpisuje się je w koszty operacji finansowych w równych ratach w ciągu okresu, na jaki zaciągnięto zobowiązanie. Do kosztów rozliczanych w czasie zalicza się przede wszystkim: zapłacone odsetki od kredytów, opłacone z góry prenumeraty, składki na ubezpieczenia majątkowe, czynsze.

Mając na uwadze zasadę istotności wynikającą z art. 4 ust. 4 Ustawy koszty dotyczące przyszłych okresów są rozliczane w miesięcznych odpisach, jeśli stanowią istotną kwotę. W przeciwnym razie nie dokonuje się ich comiesięcznego rozliczania. Za próg istotności Spółka przyjmuje niższą z dwóch wartości: 1-2% sumy bilansowej lub 0,5-1% przychodów ze sprzedaży.

Rozliczenia międzyokresowe bierne ustala się w wysokości przypadającej na bieżący okres sprawozdawczy:

- ściśle oznaczonych świadczeń wykonywanych na rzecz spółki, lecz jeszcze nie stanowiących zobowiązania,
- prawdopodobnych kosztów, których kwota bądź data powstania zobowiązania z ich tytułu nie jest jeszcze znana.

Przewidywane, lecz nie poniesione, wydatki objęte biernymi rozliczeniami międzyokresowymi zmniejszają bieżąco koszty, nie później niż do końca roku obrachunkowego następnego po roku ich ustalenia.

Spółka dokonuje biernych rozliczeń międzyokresowych kosztów w wysokości prawdopodobnych zobowiązań przypadających na bieżący okres sprawozdawczy wynikających ze świadczeń wykonanych na rzecz Spółki przez kontrahentów oraz z obowiązku wykonania związanych z bieżącą działalnością przyszłych świadczeń wobec nieznanymi osobami, których kwotę można oszacować, choć data powstania zobowiązania z ich tytułu nie jest jeszcze znana.

Na składniki aktywów, co do których istnieje podejrzenie, że w dającej się przewidzieć przyszłości nie będą przynosić korzyści ekonomicznych, Spółka będzie dokonywała odpisu z tytułu trwałej utraty ich wartości.

Inwentaryzacja rozliczeń międzyokresowych jest przeprowadzana w formie porównania danych ewidencyjnych z dokumentacją.

### **Kapitały własne**

Kapitał zakładowy wykazuje się w wysokości określonej w umowie lub statucie i wpisanej w rejestrze sądowym. Zadeklarowane, lecz nie wniesione wkłady kapitałowe ujmuje się jako należne wpłaty na poczet kapitału.

Kapitał zapasowy tworzony jest z odpisów z czystego zysku rocznego Spółki. Ponadto do kapitału zapasowego zalicza się również nadwyżkę powstałą w wyniku sprzedaży akcji powyżej ich wartości nominalnej po potrąceniu kosztów emisji.

Inwentaryzacja kapitałów własnych jest przeprowadzana w formie porównania danych ewidencyjnych z dokumentacją.

### **Przychody ze sprzedaży**

Przychodem z tytułu świadczenia usług i sprzedaży towarów jest kwota należna z tego tytułu od odbiorcy, pomniejszona o podatek od towarów i usług (VAT) oraz rabaty.

### **Pozostałe przychody i koszty operacyjne**

Pozostałe przychody i koszty operacyjne są to przychody i koszty niezwiązane bezpośrednio z podstawową działalnością Spółki.

### **Przychody i koszty finansowe**

Przychody finansowe są to należne przychody z operacji finansowych, natomiast koszty finansowe są to poniesione koszty operacji finansowych.

Ujemne różnice kursowe oraz odsetki od zobowiązań i kredytów inwestycyjnych po oddaniu inwestycji do użytkowania obciążają koszty operacji finansowych.

### **Podatek dochodowy**

Zobowiązania z tytułu podatku dochodowego naliczane są zgodnie z przepisami ustawy o podatku dochodowym od osób prawnych.

Podatek dochodowy od osób prawnych jest obliczany w oparciu o zysk brutto ustalony na podstawie przepisów o rachunkowości, skorygowany o przychody nie stanowiące przychodów podlegających opodatkowaniu oraz koszty niestanowiące kosztów uzyskania przychodów.

### **Wynik finansowy**

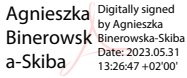

Na wynik finansowy składają się: wynik na działalności podstawowej, wynik na pozostałej działalności operacyjnej, wynik na działalności finansowej, wynik na operacjach nadzwyczajnych, obowiązkowe obciążenia wyniku.

## 6.2 Pomiar wyniku finansowego

Rachunek wyników za okres 01.01.-31.12.2022 sporządzony został w wariacie porównawczym.

## 6.3 Sposób sporządzania sprawozdania finansowego

Sprawozdanie finansowe obejmuje wprowadzenie, bilans, rachunek zysków i strat w wersji porównawczej, dodatkowe informacje i objaśnienia, zestawienie zmian w kapitale (funduszu) własnym oraz rachunek przepływów pieniężnych sporządzony metodą pośrednią.

Osoba, której powierzono prowadzenie ksiąg rachunkowych <i>Agnieszka Binerowska-Skiba</i>	 Agnieszka Binerowska-Skiba Digitally signed by Agnieszka Binerowska-Skiba Date: 2023.05.31 13:26:47 +02'00'
Zarząd	31.05.2023 ..... (data, podpis)
<i>Mariusz Kara – Prezes Zarządu</i>	 Mariusz Kara Elektronicznie podpisany przez Mariusz Kara Data: 2023.05.31 13:55:08 +02'00'
<i>Michał Sebastian – Wiceprezes Zarządu</i>	31.05.2023 ..... (data, podpis)

## II. Bilans

Lp.	AKTYWA	31.12.2022	31.12.2021
<b>A</b>	<b>Aktywa trwałe</b>	<b>11 874 331,39</b>	<b>9 081 815,75</b>
<b>I.</b>	<b>Wartości niematerialne i prawne</b>	<b>89 955,81</b>	<b>117 455,54</b>
1.	Koszty zakończonych prac rozwojowych	0,00	0,00
2.	Wartość firmy	85 022,48	93 972,21
3.	Inne wartości niematerialne i prawne	4 933,33	23 483,33
4.	Zaliczki na wartości niematerialne i prawne	0,00	0,00
<b>II.</b>	<b>Rzeczowe aktywa trwałe</b>	<b>11 106 704,06</b>	<b>8 709 518,21</b>
1.	Środki trwałe	11 106 704,06	5 766 060,86
a)	grunty (w tym prawo użytkowania wieczystego gruntu)	500 090,60	500 090,60
b)	budynki, lokale, prawa do lokali i obiekty inżynierii lądowej i wodnej	8 699 707,78	4 293 554,24
c)	urządzenia techniczne i maszyny	1 046 440,92	789 711,76
d)	środki transportu	777 689,76	182 704,26
e)	inne środki trwałe	82 775,00	0,00
2.	Środki trwałe w budowie	0,00	2 943 457,35
3.	Zaliczki na środki trwałe w budowie	0,00	0,00
<b>III.</b>	<b>Należności długoterminowe</b>	<b>0,00</b>	<b>0,00</b>
1.	Od jednostek powiązanych	0,00	0,00
2.	Od pozostałych jednostek, w których jednostka posiada zaangażowanie w kapitale	0,00	0,00
3.	Od pozostałych jednostek	0,00	0,00
<b>IV.</b>	<b>Inwestycje długoterminowe</b>	<b>144 234,52</b>	<b>0,00</b>
1.	Nieruchomości	0,00	0,00
2.	Wartości niematerialne i prawne	0,00	0,00
3.	Długoterminowe aktywa finansowe	144 234,52	0,00
a)	w jednostkach powiązanych	0,00	0,00
-	udziały lub akcje	0,00	0,00
-	inne papiery wartościowe	0,00	0,00
-	udzielone pożyczki	0,00	0,00
-	inne długoterminowe aktywa finansowe	0,00	0,00
b)	w pozostałych jednostkach, w których jednostka posiada zaangażowanie w kapitale	0,00	0,00
-	udziały lub akcje	0,00	0,00
-	inne papiery wartościowe	0,00	0,00
-	udzielone pożyczki	0,00	0,00
-	inne długoterminowe aktywa finansowe	0,00	0,00
c)	w pozostałych jednostkach	144 234,52	0,00
-	udziały lub akcje	0,00	0,00
-	inne papiery wartościowe	0,00	0,00
-	udzielone pożyczki	144 234,52	0,00
-	inne długoterminowe aktywa finansowe	0,00	0,00
4.	Inne inwestycje długoterminowe	0,00	0,00
<b>V.</b>	<b>Długoterminowe rozliczenia międzyokresowe</b>	<b>533 437,00</b>	<b>254 842,00</b>
1.	Aktywa z tytułu odroczonego podatku dochodowego	533 437,00	254 842,00
2.	Inne rozliczenia międzyokresowe	0,00	0,00
<b>B</b>	<b>Aktywa obrotowe</b>	<b>14 130 794,02</b>	<b>7 710 853,56</b>
<b>I.</b>	<b>Zapasy</b>	<b>8 605 658,64</b>	<b>4 346 133,80</b>
1.	Materiały	2 305 527,54	1 066 456,75

2.	Półprodukty i produkty w toku	2 481 703,84	900 999,47
3.	Produkty gotowe	345 348,49	171 844,13
4.	Towary	1 889 774,77	0,00
5.	Zaliczki na dostawy i usługi	1 583 304,00	2 206 833,45
<b>II.</b>	<b>Należności krótkoterminowe</b>	<b>4 051 693,69</b>	<b>1 884 176,88</b>
1.	Należności od jednostek powiązanych	0,00	0,00
a)	z tytułu dostaw i usług, o okresie spłaty:	0,00	0,00
-	do 12 miesięcy	0,00	0,00
-	powyżej 12 miesięcy	0,00	0,00
b)	inne	0,00	0,00
2.	Należności od pozostałych jednostek, w których jednostka posiada zaangażowanie w kapitale	0,00	0,00
a)	z tytułu dostaw i usług, o okresie spłaty:	0,00	0,00
-	do 12 miesięcy	0,00	0,00
-	powyżej 12 miesięcy	0,00	0,00
b)	inne	0,00	0,00
3.	Należności od pozostałych jednostek	4 051 693,69	1 884 176,88
a)	z tytułu dostaw i usług, o okresie spłaty:	1 485 117,80	542 725,71
-	do 12 miesięcy	1 485 117,80	542 725,71
-	powyżej 12 miesięcy	0,00	0,00
b)	z tytułu podatków, dotacji, ceł, ubezpieczeń społecznych i zdrowotnych oraz innych świadczeń z tytułów publicznoprawnych	2 518 119,78	1 341 451,17
c)	inne	48 456,11	0,00
d)	dochodzone na drodze sądowej	0,00	0,00
<b>IV.</b>	<b>Inwestycje krótkoterminowe</b>	<b>1 446 118,31</b>	<b>1 442 611,38</b>
1.	Krótkoterminowe aktywa finansowe	1 446 118,31	1 442 611,38
a)	w jednostkach powiązanych	0,00	0,00
-	udziały lub akcje	0,00	0,00
-	inne papiery wartościowe	0,00	0,00
-	udzielone pożyczki	0,00	0,00
-	inne krótkoterminowe aktywa finansowe	0,00	0,00
b)	w pozostałych jednostkach	9 317,28	9 317,28
-	udziały lub akcje	0,00	0,00
-	inne papiery wartościowe	0,00	0,00
-	udzielone pożyczki	0,00	0,00
-	inne krótkoterminowe aktywa finansowe	9 317,28	9 317,28
c)	środki pieniężne i inne aktywa pieniężne	1 436 801,03	1 433 294,10
-	środki pieniężne w kasie i na rachunkach	1 436 801,03	1 433 294,10
-	inne środki pieniężne	0,00	0,00
-	inne aktywa pieniężne	0,00	0,00
2.	Inne inwestycje krótkoterminowe	0,00	0,00
<b>IV.</b>	<b>Krótkoterminowe rozliczenia międzyokresowe</b>	<b>27 323,38</b>	<b>37 931,50</b>
<b>C</b>	<b>Należne wpłaty na kapitał (fundusz) podstawowy</b>	<b>0,00</b>	<b>0,00</b>
<b>D</b>	<b>Udziały (akcje) własne</b>	<b>0,00</b>	<b>0,00</b>
	<b>ATYWA RAZEM</b>	<b>26 005 125,41</b>	<b>16 792 669,31</b>

Lp.	PASYWA	31.12.2022	31.12.2021
<b>A</b>	<b>Kapitał (fundusz) własny</b>	<b>7 480 638,70</b>	<b>6 257 875,74</b>
<b>I.</b>	<b>Kapitał (fundusz) podstawowy</b>	<b>120 300,00</b>	<b>120 300,00</b>
<b>II.</b>	<b>Kapitał (fundusz) zapasowy, w tym:</b>	<b>5 824 153,51</b>	<b>4 561 221,23</b>
-	nadwyżka wartości sprzedaży (wartości emisyjnej) nad wartością nominalną udziałów (akcji)	519 871,84	519 871,84
<b>III.</b>	<b>Kapitał (fundusz) z aktualizacji wyceny, w tym:</b>	<b>0,00</b>	<b>0,00</b>
-	z tytułu aktualizacji wartości godziwej	0,00	0,00
<b>IV.</b>	<b>Pozostałe kapitały (fundusze) rezerwowe, w tym:</b>	<b>313 422,23</b>	<b>313 422,23</b>
-	tworzone zgodnie z umową (statutem) spółki	0,00	0,00
-	na udziały (akcje) własne	0,00	0,00
<b>V.</b>	<b>Zysk (strata) z lat ubiegłych</b>	<b>0,00</b>	<b>0,00</b>
<b>VI.</b>	<b>Zysk (strata) netto</b>	<b>1 222 762,96</b>	<b>1 262 932,28</b>
<b>VII.</b>	<b>Odpisy z zysku netto w ciągu roku obrotowego (wielkość ujemna)</b>	<b>0,00</b>	<b>0,00</b>
<b>B</b>	<b>Zobowiązania i rezerwy na zobowiązania</b>	<b>18 524 486,71</b>	<b>10 534 793,57</b>
<b>I.</b>	<b>Rezerwy na zobowiązania</b>	<b>1 956 169,30</b>	<b>760 540,65</b>
1.	Rezerwa z tytułu odroczonego podatku dochodowego	47 588,00	24 812,00
2.	Rezerwa na świadczenia emerytalne i podobne	144 092,71	95 559,50
-	długoterminowa	0,00	0,00
-	krótkoterminowa	144 092,71	95 559,50
3.	Pozostałe rezerwy	1 764 488,59	640 169,15
-	długoterminowe	0,00	0,00
-	krótkoterminowe	1 764 488,59	640 169,15
<b>II.</b>	<b>Zobowiązania długoterminowe</b>	<b>6 016 157,06</b>	<b>4 803 038,84</b>
1.	Wobec jednostek powiązanych	0,00	0,00
2.	Wobec pozostałych jednostek, w których jednostka posiada zaangażowanie w kapitale	0,00	0,00
3.	Wobec pozostałych jednostek	6 016 157,06	4 803 038,84
a)	kredyty i pożyczki	5 244 740,59	4 206 600,23
b)	z tytułu emisji dłużnych papierów wartościowych	0,00	0,00
c)	inne zobowiązania finansowe	771 416,47	596 438,61
d)	zobowiązania wekslowe	0,00	0,00
e)	inne	0,00	0,00
<b>III.</b>	<b>Zobowiązania krótkoterminowe</b>	<b>10 552 160,35</b>	<b>4 971 214,08</b>
1.	Zobowiązania wobec jednostek powiązanych	0,00	0,00
a)	z tytułu dostaw i usług, o okresie wymagalności:	0,00	0,00
-	do 12 miesięcy	0,00	0,00
-	powyżej 12 miesięcy	0,00	0,00
b)	inne	0,00	0,00
2.	Zobowiązania wobec pozostałych jednostek, w których jednostka posiada zaangażowanie w kapitale	0,00	0,00
a)	z tytułu dostaw i usług, o okresie wymagalności:	0,00	0,00
-	do 12 miesięcy	0,00	0,00
-	powyżej 12 miesięcy	0,00	0,00
b)	inne	0,00	0,00
3.	Zobowiązania wobec pozostałych jednostek	10 552 160,35	4 971 214,08
a)	kredyty i pożyczki	1 412 848,83	1 214 708,09
b)	z tytułu emisji dłużnych papierów wartościowych	0,00	0,00
c)	inne zobowiązania finansowe	334 163,26	353 255,25
d)	z tytułu dostaw i usług, o okresie wymagalności:	4 944 597,94	1 415 632,88
-	do 12 miesięcy	4 944 597,94	1 415 632,88
-	powyżej 12 miesięcy	0,00	0,00
e)	zaliczki otrzymane na dostawy i usługi	3 215 608,69	1 559 824,41



f)	zobowiązania wekslowe	0,00	0,00
g)	z tytułu podatków, ceł, ubezpieczeń społecznych i zdrowotnych oraz innych tytułów publicznoprawnych	338 776,88	207 201,01
h)	z tytułu wynagrodzeń	305 101,98	210 810,99
i)	inne	1 062,77	9 781,45
3.	Fundusze specjalne	0,00	0,00
<b>IV.</b>	<b>Rozliczenia międzyokresowe</b>	<b>0,00</b>	<b>0,00</b>
1.	Ujemna wartość firmy	0,00	0,00
2.	Inne rozliczenia międzyokresowe	0,00	0,00
-	długoterminowe	0,00	0,00
-	krótkoterminowe	0,00	0,00
	<b>PASYWA RAZEM</b>	<b>26 005 125,41</b>	<b>16 792 669,31</b>

Osoba, której powierzono prowadzenie ksiąg rachunkowych  
*Agnieszka Binerowska-Skiba*

Agnieszka Binerowska-Skiba  
 Digitally signed by Agnieszka Binerowska-Skiba  
 Date: 2023.05.31 13:27:46 +02'00'

31.05.2023 .....  
 (data, podpis)

Zarząd

Mariusz Kara  
 Elektronicznie podpisany przez Mariusz Kara  
 Data: 2023.05.31 13:55:40 +02'00'

*Mariusz Kara – Prezes Zarządu*

31.05.2023 .....  
 (data, podpis)

*Michał Sebastian – Wiceprezes Zarządu*

31.05.2023 .....  
 (data, podpis)

### III. Rachunek zysków i strat

Lp.	RACHUNEK ZYSKÓW I STRAT	31.12.2022	31.12.2021
<b>A</b>	<b>Przychody netto ze sprzedaży i zrównane z nimi, w tym:</b>	<b>36 153 954,72</b>	<b>22 565 091,78</b>
-	od jednostek powiązanych	0,00	0,00
I.	Przychody netto ze sprzedaży produktów	34 399 745,99	22 133 642,08
II.	Zmiana stanu produktów (zwiększenie - wartość dodatnia, zmniejszenie - wartość ujemna)	1 754 208,73	431 449,70
III.	Koszt wytworzenia produktów na własne potrzeby jednostki	0,00	0,00
IV.	Przychody netto ze sprzedaży towarów i materiałów	0,00	0,00
<b>B</b>	<b>Koszty działalności operacyjnej</b>	<b>34 225 303,60</b>	<b>20 710 273,55</b>
I.	Amortyzacja	629 907,50	442 892,72
II.	Zużycie materiałów i energii	20 697 696,26	11 007 034,82
III.	Usługi obce	7 783 692,22	5 091 490,78
IV.	Podatki i opłaty, w tym:	172 179,23	132 945,95
-	podatek akcyzowy	0,00	0,00
V.	Wynagrodzenia	4 026 358,98	3 225 303,58
VI.	Ubezpieczenia społeczne i inne świadczenia, w tym:	805 439,26	737 244,05
-	emerytalne	0,00	281 836,38
VII.	Pozostałe koszty rodzajowe	110 030,15	73 361,65
VIII.	Wartość sprzedanych towarów i materiałów	0,00	0,00
<b>C</b>	<b>Zysk (strata) ze sprzedaży (A-B)</b>	<b>1 928 651,12</b>	<b>1 854 818,23</b>
<b>D</b>	<b>Pozostałe przychody operacyjne</b>	<b>88 003,60</b>	<b>1 567 484,17</b>
I.	Zysk z tytułu rozchodu niefinansowych aktywów trwałych	0,00	0,00
II.	Dotacje	0,00	0,00
III.	Aktualizacja wartości aktywów niefinansowych	0,00	0,00
IV.	Inne przychody operacyjne	88 003,60	1 567 484,17
<b>E</b>	<b>Pozostałe koszty operacyjne</b>	<b>338 036,84</b>	<b>1 569 515,93</b>
I.	Strata z tytułu rozchodu niefinansowych aktywów trwałych	0,00	36 335,14
II.	Aktualizacja wartości aktywów niefinansowych	0,00	259 470,70
III.	Inne koszty operacyjne	338 036,84	1 273 710,09
<b>F</b>	<b>Zysk (strata) z działalności operacyjnej (C+D-E)</b>	<b>1 678 617,88</b>	<b>1 852 786,47</b>
<b>G</b>	<b>Przychody finansowe</b>	<b>15 665,16</b>	<b>9 612,94</b>
I.	Dywidendy i udziały w zyskach, w tym:	0,00	0,00
a)	od jednostek powiązanych	0,00	0,00
b)	od jednostek pozostałych, w tym:	0,00	0,00
-	w których jednostka posiada zaangażowanie w kapitale	0,00	0,00
II.	Odsetki, w tym:	4 234,52	0,00
-	od jednostek powiązanych	0,00	0,00
III.	Zysk z tytułu rozchodu aktywów finansowych, w tym:	0,00	0,00
-	w jednostkach powiązanych	0,00	0,00
IV.	Aktualizacja wartości inwestycji	0,00	9 317,28
V.	Inne	11 430,64	295,66
<b>H</b>	<b>Koszty finansowe</b>	<b>727 339,08</b>	<b>468 901,13</b>
I.	Odsetki, w tym:	177 782,51	152 159,92
-	dla jednostek powiązanych	0,00	0,00
II.	Strata z tytułu rozchodu aktywów finansowych, w tym:	0,00	0,00
-	w jednostkach powiązanych	0,00	0,00
III.	Aktualizacja wartości aktywów finansowych	0,00	61 428,07
IV.	Inne	549 556,57	255 313,14

I	Zysk (strata) brutto (F+G-H)	966 943,96	1 393 498,28
J	Podatek dochodowy	-255 819,00	130 566,00
K	Pozostałe obowiązkowe zmniejszenia zysku (zwiększenia straty)	0,00	0,00
L	Zysk (strata) netto (I-J-K)	1 222 762,96	1 262 932,28

Osoba, której powierzono prowadzenie ksiąg rachunkowych  
*Agnieszka Binerowska-Skiba*

Agneszka  
 Binerowska-Skiba  
 ka-Skiba

Digitally signed by  
 Agnieszka  
 Binerowska-Skiba  
 Date: 2023.05.31  
 13:29:19 +02'00'

31.05.2023 .....  
 (data, podpis)

Zarząd

Mariusz  
 Kara

Elektronicznie podpisany  
 przez Mariusz Kara  
 Data: 2023.05.31  
 13:56:05 +02'00'

*Mariusz Kara – Prezes Zarządu*

31.05.2023 .....  
 (data, podpis)

*Michał Sebastian – Wiceprezes Zarządu*

31.05.2023 .....  
 (data, podpis)

#### IV. Zestawienie zmian w kapitale (funduszu) własnym

Lp.	ZESTAWIENIE ZMIAN W KAPITALE (FUNDUSZU) WŁASNYM	31.12.2022	31.12.2021
<b>I.</b>	<b>Kapitał (fundusz) własny na początek okresu (BO)</b>	<b>6 257 875,74</b>	<b>4 994 943,46</b>
-	zmiany przyjętych zasad (polityki) rachunkowości	0,00	0,00
-	korekty błędów	0,00	0,00
<b>I.a.</b>	<b>Kapitał (fundusz) własny na początek okresu (BO), po korektach</b>	<b>6 257 875,74</b>	<b>4 994 943,46</b>
<b>1.</b>	<b>Kapitał (fundusz) podstawowy na początek okresu</b>	<b>120 300,00</b>	<b>120 300,00</b>
<b>1.1.</b>	<b>Zmiany kapitału (funduszu) podstawowego</b>	<b>0,00</b>	<b>0,00</b>
a)	zwiększenie (z tytułu)	0,00	0,00
-	emisja akcji / wydanie udziałów	0,00	0,00
b)	zmniejszenie (z tytułu)	0,00	0,00
<b>1.2.</b>	<b>Kapitał (fundusz) podstawowy na koniec okresu</b>	<b>120 300,00</b>	<b>120 300,00</b>
<b>2.</b>	<b>Kapitał (fundusz) zapasowy na początek okresu</b>	<b>4 561 221,23</b>	<b>3 699 621,80</b>
<b>2.1.</b>	<b>Zmiany kapitału (funduszu) zapasowego</b>	<b>1 262 932,28</b>	<b>861 599,43</b>
a)	zwiększenie (z tytułu)	1 262 932,28	861 599,43
-	emisji akcji/udziałów powyżej wartości nominalnej (agio)	0,00	0,00
-	podziału zysku	1 262 932,28	861 599,43
b)	zmniejszenie (z tytułu)	0,00	0,00
-	koszty podwyższenia	0,00	0,00
<b>2.2.</b>	<b>Stan kapitału (funduszu) zapasowego na koniec okresu</b>	<b>5 824 153,51</b>	<b>4 561 221,23</b>
<b>3.</b>	<b>Kapitał (fundusz) z aktualizacji wyceny na początek okresu - - zmiany przyjętych zasad (polityki) rachunkowości</b>	<b>0,00</b>	<b>0,00</b>
<b>3.1.</b>	<b>Zmiany kapitału (funduszu) z aktualizacji wyceny</b>	<b>0,00</b>	<b>0,00</b>
a)	zwiększenie (z tytułu)	0,00	0,00
b)	zmniejszenie (z tytułu)	0,00	0,00
<b>3.2.</b>	<b>Kapitał (fundusz) z aktualizacji wyceny na koniec okresu</b>	<b>0,00</b>	<b>0,00</b>
<b>4.</b>	<b>Pozostałe kapitały (fundusze) rezerwowe na początek okresu</b>	<b>313 422,23</b>	<b>313 422,23</b>
<b>4.1.</b>	<b>Zmiany pozostałych kapitałów (funduszy) rezerwowych</b>	<b>0,00</b>	<b>0,00</b>
a)	zwiększenie (z tytułu)	0,00	0,00
-	podziału zysku	0,00	0,00
-	wpłaty na kapitał (kapitał w trakcie rejestracji)	0,00	0,00
b)	zmniejszenie (z tytułu)	0,00	0,00
-	rozliczenie podwyższenia kapitału	0,00	0,00
<b>4.2.</b>	<b>Pozostałe kapitały (fundusze) rezerwowe na koniec okresu</b>	<b>313 422,23</b>	<b>313 422,23</b>
<b>5.</b>	<b>Zysk (strata) z lat ubiegłych na początek okresu</b>	<b>1 262 932,28</b>	<b>861 599,43</b>
<b>5.1.</b>	<b>Zysk z lat ubiegłych na początek okresu</b>	<b>1 262 932,28</b>	<b>861 599,43</b>
-	zmiany przyjętych zasad (polityki) rachunkowości	0,00	0,00
-	korekty błędów	0,00	0,00
<b>5.2.</b>	<b>Zysk z lat ubiegłych na początek okresu, po korektach</b>	<b>1 262 932,28</b>	<b>861 599,43</b>
a)	zwiększenie (z tytułu)	0,00	0,00
b)	zmniejszenie (z tytułu)	1 262 932,28	861 599,43
-	podział zysku z lat ubiegłych	1 262 932,28	861 599,43
-	wypłata dywidendy	0,00	0,00
<b>5.3.</b>	<b>Zysk z lat ubiegłych na koniec okresu</b>	<b>0,00</b>	<b>0,00</b>
<b>5.4.</b>	<b>Strata z lat ubiegłych na początek okresu</b>	<b>0,00</b>	<b>0,00</b>
-	zmiany przyjętych zasad (polityki) rachunkowości	0,00	0,00
-	korekty błędów	0,00	0,00
<b>5.5.</b>	<b>Strata z lat ubiegłych na początek okresu, po korektach</b>	<b>0,00</b>	<b>0,00</b>
a)	zwiększenie (z tytułu)	0,00	0,00
-	przeniesienia straty z lat ubiegłych do pokrycia	0,00	0,00

b)	zmniejszenie (z tytułu)	0,00	0,00
<b>5.6.</b>	<b>Strata z lat ubiegłych na koniec okresu</b>	<b>0,00</b>	<b>0,00</b>
<b>5.7.</b>	<b>Zysk (strata) z lat ubiegłych na koniec okresu</b>	<b>0,00</b>	<b>0,00</b>
<b>6.</b>	<b>Wynik netto</b>	<b>1 222 762,96</b>	<b>1 262 932,28</b>
a)	zysk netto	1 222 762,96	1 262 932,28
b)	strata netto	0,00	0,00
c)	odpisy z zysku	0,00	0,00
<b>II.</b>	<b>Kapitał (fundusz) własny na koniec okresu (BZ)</b>	<b>7 480 638,70</b>	<b>6 257 875,74</b>
<b>III.</b>	<b>Kapitał (fundusz) własny, po uwzględnieniu proponowanego podziału zysku (pokrycia straty)</b>	<b>7 480 638,70</b>	<b>6 257 875,74</b>

Osoba, której powierzono prowadzenie ksiąg rachunkowych  
*Agnieszka Binerowska-Skiba*

Agnieszka Binerowska-Skiba  
 Digitally signed by Agnieszka Binerowska-Skiba  
 Date: 2023.05.31 13:29:38 +02'00'

31.05.2023 .....  
 (data, podpis)

Zarząd

Mariusz Kara  
 Elektronicznie podpisany przez Mariusz Kara  
 Data: 2023.05.31 13:56:25 +02'00'

*Mariusz Kara – Prezes Zarządu*

31.05.2023 .....  
 (data, podpis)

*Michał Sebastian – Wiceprezes Zarządu*

31.05.2023 .....  
 (data, podpis)

## V. Rachunek przepływów pieniężnych

Lp.	RACHUNEK PRZEPIYWÓW PIENIĘŻNYCH	31.12.2022	31.12.2021
<b>A.</b>	<b>Przepływy środków pieniężnych z działalności operacyjnej</b>		
I.	<b>Zysk (strata) netto</b>	<b>1 222 762,96</b>	<b>1 262 932,28</b>
II.	<b>Korekty razem</b>	<b>628 739,45</b>	<b>-108 867,78</b>
1.	Amortyzacja	629 907,50	451 842,45
2.	Zyski (straty) z tytułu różnic kursowych	0,00	77 898,94
3.	Odsetki i udziały w zyskach (dywidendy)	0,00	118 035,66
4.	Zysk (strata) z działalności inwestycyjnej	0,00	36 335,14
5.	Zmiana stanu rezerw	1 195 628,65	691 444,65
6.	Zmiana stanu zapasów	-4 259 524,84	-1 429 681,92
7.	Zmiana stanu należności	-2 167 516,81	-724 763,93
8.	Zmiana stanu zobowiązań krótkoterminowych, z wyjątkiem pożyczek i kredytów	5 401 897,52	1 173 286,30
9.	Zmiana stanu rozliczeń międzyokresowych	-267 986,88	-556 536,94
10.	Inne korekty	96 334,31	53 271,87
III.	<b>Przepływy pieniężne netto z działalności operacyjnej (I+/-II)</b>	<b>1 851 502,41</b>	<b>1 154 064,50</b>
<b>B.</b>	<b>Przepływy środków pieniężnych z działalności inwestycyjnej</b>		
I.	<b>Wpływy</b>	<b>0,00</b>	<b>0,00</b>
1.	Zbycie wartości niematerialnych i prawnych oraz rzeczowych aktywów trwałych	0,00	0,00
2.	Zbycie inwestycji w nieruchomości oraz wartości niematerialne i prawne	0,00	0,00
3.	Z aktywów finansowych, w tym:	0,00	0,00
a)	w jednostkach powiązanych	0,00	0,00
b)	w pozostałych jednostkach	0,00	0,00
-	zbycie aktywów finansowych	0,00	0,00
-	dywidendy i udziały w zyskach	0,00	0,00
-	spłata udzielonych pożyczek długoterminowych	0,00	0,00
-	odsetki	0,00	0,00
-	inne wpływy z aktywów finansowych	0,00	0,00
4.	Inne wpływy inwestycyjne	0,00	0,00
II.	<b>Wydatki</b>	<b>3 225 040,61</b>	<b>2 950 939,65</b>
1.	Nabycie wartości niematerialnych i prawnych oraz rzeczowych aktywów trwałych	3 225 040,61	2 950 939,65
2.	Inwestycje w nieruchomości oraz wartości niematerialne i prawne	0,00	0,00
3.	Na aktywa finansowe, w tym:	0,00	0,00
a)	w jednostkach powiązanych	0,00	0,00
b)	w pozostałych jednostkach	0,00	0,00
-	nabycie aktywów finansowych	0,00	0,00
-	udzielone pożyczki długoterminowe	0,00	0,00
4.	Inne wydatki inwestycyjne	0,00	0,00
III.	<b>Przepływy pieniężne netto z działalności inwestycyjnej (I-II)</b>	<b>-3 225 040,61</b>	<b>-2 950 939,65</b>
<b>C.</b>	<b>Przepływy środków pieniężnych z działalności finansowej</b>		
I.	<b>Wpływy</b>	<b>1 530 030,50</b>	<b>4 718 782,17</b>
1.	Wpływy netto z wydania udziałów (emisji akcji) i innych instrumentów kapitałowych oraz dopłat do kapitału	0,00	0,00
2.	Kredyty i pożyczki	1 530 030,50	4 718 782,17
3.	Emisja dłużnych papierów wartościowych	0,00	0,00
4.	Inne wpływy finansowe	0,00	0,00

<b>II.</b>	<b>Wydatki</b>	<b>-152 985,37</b>	<b>3 600 675,07</b>
1.	Nabycie udziałów (akcji) własnych	0,00	0,00
2.	Dywidendy i inne wypłaty na rzecz właścicieli	0,00	0,00
3.	Inne niż wypłaty na rzecz właścicieli, wydatki z tytułu podziału zysku	0,00	0,00
4.	Spłaty kredytów i pożyczek	-399 055,15	3 242 294,97
5.	Wykup dłużnych papierów wartościowych	0,00	0,00
6.	Z tytułu innych zobowiązań finansowych	0,00	0,00
7.	Płatności zobowiązań z tytułu umów leasingu finansowego	423 158,71	240 344,44
8.	Odsetki	-177 088,93	118 035,66
9.	Inne wydatki finansowe	0,00	0,00
<b>III.</b>	<b>Przepływy pieniężne netto z działalności finansowej (I-II)</b>	<b>1 377 045,13</b>	<b>1 118 107,10</b>
<b>D.</b>	<b>Przepływy pieniężne netto, razem (A.III+/-B.III+/-C.III)</b>	<b>3 506,93</b>	<b>-678 768,05</b>
<b>E.</b>	<b>Bilansowa zmiana stanu środków pieniężnych, w tym:</b>	<b>3 506,93</b>	<b>-678 768,05</b>
-	zmiana stanu środków pieniężnych z tytułu różnic kursowych	0,00	0,00
<b>F.</b>	<b>Środki pieniężne na początek okresu</b>	<b>1 433 294,10</b>	<b>2 112 062,15</b>
<b>G.</b>	<b>Środki pieniężne na koniec okresu (F+/-D), w tym:</b>	<b>1 436 801,03</b>	<b>1 433 294,10</b>
-	o ograniczonej możliwości dysponowania	0,00	0,00

Osoba, której powierzono prowadzenie ksiąg rachunkowych  
*Agnieszka Binerowska-Skiba*

31.05.2023 .....  
 Agnieszka Binerowska-Skiba  
 Skiba  
 Digitally signed by Agnieszka Binerowska-Skiba  
 Date: 2023.05.31 13:29:56 +02'00'  
 (data, podpis)

Zarząd

*Mariusz Kara – Prezes Zarządu*

31.05.2023 .....  
 Mariusz Kara  
 Kara  
 Elektronicznie podpisany przez Mariusz Kara  
 Data: 2023.05.31 13:56:44 +02'00'  
 (data, podpis)

*Michał Sebastian – Wiceprezes Zarządu*

31.05.2023 .....  
 (data, podpis)

## VI. Dodatkowe informacje i objaśnienia

### 1. Objasnienia do bilansu.

1.1. Szczegółowy zakres zmian wartości grup rodzajowych środków trwałych, wartości niematerialnych i prawnych oraz inwestycji długoterminowych, zawierający stan tych aktywów na początek roku obrotowego, zwiększenia i zmniejszenia z tytułu: aktualizacji wartości, nabycia, przemieszczenia wewnętrznego oraz stan końcowy, a dla majątku amortyzowanego - podobne przedstawienie stanów i tytułów zmian dotychczasowej amortyzacji lub umorzenia.

#### a) Zmiany wartości brutto wartości niematerialnych i prawnych za okres 01.01. – 31.12.2022.

Tytuł	Autorskie prawa majątkowe i prawa pokrewne	Licencje i koncesje	Wartość firmy	Koszty prac rozwojowych	Pozostałe	Razem
<b>1. Wartość brutto na 01.01.2022 r. (BO)</b>	555 721,90	0,00	178 994,65	305 456,11	0,00	1 040 172,66
<b>2. Zwiększenia</b>	0,00	0,00	0,00	0,00	0,00	0,00
a) zakup	0,00	0,00	0,00	0,00	0,00	0,00
b) aport	0,00	0,00	0,00	0,00	0,00	0,00
c) pozostałe	0,00	0,00	0,00	0,00	0,00	0,00
<b>3. Zmniejszenia</b>	0,00	0,00	0,00	0,00	0,00	0,00
a) sprzedaż	0,00	0,00	0,00	0,00	0,00	0,00
b) likwidacja	0,00	0,00	0,00	0,00	0,00	0,00
c) darowizna	0,00	0,00	0,00	0,00	0,00	0,00
d) pozostałe	0,00	0,00	0,00	0,00	0,00	0,00
<b>4. Wartość brutto na 31.12.2022 r. (BZ)</b>	555 721,90	0,00	178 994,65	305 456,11	0,00	1 040 172,66



## b) Zmiany umorzenia wartości niematerialnych i prawnych za okres 01.01. – 31.12.2022.

Tytuł	Autorskie prawa majątkowe i prawa pokrewne	Licencje i koncesje	Wartość firmy	Koszty prac rozwojowych	Pozostałe	Razem
<b>1. Wartość umorzenia na 01.01.2022 (BO)</b>	<b>532 238,57</b>	<b>0,00</b>	<b>85 022,44</b>	<b>305 456,11</b>	<b>0,00</b>	<b>922 717,12</b>
<b>2. Zwiększenia</b>	<b>18 550,00</b>	<b>0,00</b>	<b>8 949,73</b>	<b>0,00</b>	<b>0,00</b>	<b>27 499,73</b>
a) naliczenie umorzenia	18 550,00	0,00	8 949,73	0,00	0,00	27 499,73
b) nieplanowe odpisy amortyzacyjne	0,00	0,00	0,00	0,00	0,00	0,00
c) pozostałe	0,00	0,00	0,00	0,00	0,00	0,00
<b>3. Zmniejszenia</b>	<b>0,00</b>	<b>0,00</b>	<b>0,00</b>	<b>0,00</b>	<b>0,00</b>	<b>0,00</b>
a) sprzedaż	0,00	0,00	0,00	0,00	0,00	0,00
b) likwidacja	0,00	0,00	0,00	0,00	0,00	0,00
c) darowizna	0,00	0,00	0,00	0,00	0,00	0,00
d) pozostałe	0,00	0,00	0,00	0,00	0,00	0,00
<b>4. Wartość umorzenia na 31.12.2022 (BZ)</b>	<b>550 788,57</b>	<b>0,00</b>	<b>93 972,17</b>	<b>305 456,11</b>	<b>0,00</b>	<b>950 216,85</b>
<b>5. Wartość netto na 01.01.2022 r. (BO)</b>	<b>23 483,33</b>	<b>0,00</b>	<b>93 972,21</b>	<b>0,00</b>	<b>0,00</b>	<b>117 455,54</b>
<b>6. Wartość netto na 31.12.2022 r. (BZ)</b>	<b>4 933,33</b>	<b>0,00</b>	<b>85 022,48</b>	<b>0,00</b>	<b>0,00</b>	<b>89 955,81</b>

**c) Zmiany wartości brutto środków trwałych wg grup rodzajowych za okres 01.01. – 31.12.2022.**

Tytuł	Grunty własne	Budynki, budowle, lokale i prawa do lokali	Urządzenia techniczne i maszyny	Środki transportu	Pozostałe środki trwałe	Razem
<b>1. Wartość brutto na 01.01.2022r. (BO)</b>	<b>500 090,60</b>	<b>4 499 670,97</b>	<b>1 435 871,97</b>	<b>555 325,72</b>	<b>4 500,00</b>	<b>6 995 459,26</b>
<b>2. Zwiększenia</b>	<b>0,00</b>	<b>4 566 142,71</b>	<b>508 111,23</b>	<b>787 446,76</b>	<b>90 300,00</b>	<b>5 952 000,70</b>
a) zakup	0,00	61 300,00	481 331,23	0,00	33 800,00	576 431,23
b) przyjęcie inwestycji z	0,00	4 504 842,71	26 780,00	0,00	56 500,00	4 588 122,71
c) darowizny	0,00	0,00	0,00	0,00	0,00	0,00
d) ujawnienia (inventaryzacja)	0,00	0,00	0,00	0,00	0,00	0,00
e) pozostałe	0,00	0,00	0,00	787 446,76	0,00	787 446,76
<b>3. Zmniejszenia</b>	<b>0,00</b>	<b>0,00</b>	<b>0,00</b>	<b>0,00</b>	<b>0,00</b>	<b>0,00</b>
a) sprzedaż	0,00	0,00	0,00	0,00	0,00	0,00
b) likwidacja	0,00	0,00	0,00	0,00	0,00	0,00
c) darowizny	0,00	0,00	0,00	0,00	0,00	0,00
d) straty losowe	0,00	0,00	0,00	0,00	0,00	0,00
e) niedobory (inventaryzacja)	0,00	0,00	0,00	0,00	0,00	0,00
f) pozostałe	0,00	0,00	0,00	0,00	0,00	0,00
<b>4. Wartość brutto na 31.12.2022r. (BZ)</b>	<b>500 090,60</b>	<b>9 065 813,68</b>	<b>1 943 983,20</b>	<b>1 342 772,48</b>	<b>94 800,00</b>	<b>12 947 459,96</b>

**d) Zmiany umorzenia środków trwałych wg grup rodzajowych za okres 01.01. – 31.12.2022.**

Tytuł	Grunty własne	Budynki, budowle, lokale i prawa do lokali	Urządzenia techniczne i maszyny	Środki transportu	Pozostałe środki trwałe	Razem
<b>1. Umorzenie na 01.01.2022r. (BO)</b>	<b>0,00</b>	<b>206 116,73</b>	<b>646 160,21</b>	<b>372 621,46</b>	<b>4 500,00</b>	<b>1 229 398,40</b>

<b>2. Zwiększenia</b>	<b>0,00</b>	<b>159 989,17</b>	<b>251 382,07</b>	<b>192 461,26</b>	<b>7 525,00</b>	<b>611 357,50</b>
a) naliczenie umorzenia, w tym:	0,00	159 989,17	251 382,07	192 461,26	7 525,00	611 357,50
b) nieplanowe odpisy amortyzacyjne	0,00	0,00	0,00	0,00	0,00	0,00
c) pozostałe	0,00	0,00		0,00	0,00	0,00
<b>3. Zmniejszenia</b>	<b>0,00</b>	<b>0,00</b>	<b>0,00</b>	<b>0,00</b>	<b>0,00</b>	<b>0,00</b>
a) sprzedaż	0,00	0,00	0,00	0,00	0,00	0,00
b) likwidacja	0,00	0,00	0,00	0,00	0,00	0,00
c) darowizna	0,00	0,00	0,00	0,00	0,00	0,00
d) pozostałe	0,00	0,00	0,00	0,00	0,00	0,00
<b>4. Umorzenie na 31.12.2022r. (BZ)</b>	<b>0,00</b>	<b>366 105,90</b>	<b>897 542,28</b>	<b>565 082,72</b>	<b>12 025,00</b>	<b>1 840 755,90</b>
<b>5. Wartość netto na 01.01.2022r. (BO)</b>	<b>500 090,60</b>	<b>4 293 554,24</b>	<b>789 711,76</b>	<b>182 704,26</b>	<b>0,00</b>	<b>5 766 060,86</b>
<b>6. Wartość netto na 31.12.2022r. (BZ)</b>	<b>500 090,60</b>	<b>8 699 707,78</b>	<b>1 046 440,92</b>	<b>777 689,76</b>	<b>82 775,00</b>	<b>11 106 704,06</b>

e) **Zmiany stanu inwestycji długoterminowych w aktywa finansowe w jednostkach powiązanych za okres 01.01.– 31.12.2022.**

Nie występuje.

**1.2. Kwota dokonanych w trakcie roku obrotowego odpisów aktualizujących wartość aktywów trwałych, odrębnie dla długoterminowych aktywów niefinansowych oraz długoterminowych aktywów finansowych.**

Nie występuje.

**1.3. Kwota kosztów zakończonych prac rozwojowy oraz wartości firmy, a także wyjaśnienie okresu ich odpisywania, określonych w art. 44b ust. 10 oraz art. 33 ust. 3;**

Wyszczególnienie	Wartość początkowa	Ustalony okres amortyzacji	Wartość amortyzacji
Koszty zakończonych prac rozwojowych	305 456,11	Okres amortyzacji wynosił: 12 miesięcy, roczna stawka amortyzacji wynosi: 100%	305 456,11
Wartość firmy	178 994,65	Okres amortyzacji wynosi: 20 lat, roczna stawka amortyzacji wynosi: 5%	93 972,17

#### 1.4. Wartość gruntów użytkowanych wieczysto.

Nie występuje.

#### 1.5. Wartość nieamortyzowanych lub nieumarzanych przez jednostkę środków trwałych, używanych na podstawie umów najmu, dzierżawy i innych umów, w tym z tytułu umów leasingu.

Poza swoją główną siedzibą Spółka prowadzi działalność w lokalu wynajmowanym w budynku (hali) przy ul. Wilczyckiej 1i, 51-361 Wilczyce, głównie pełniącym funkcję magazynu.

#### 1.6. Liczbę oraz wartość posiadanych papierów wartościowych lub praw, w tym świadectw udziałowych, zamiennych dłużnych papierów wartościowych, warrantów i opcji, ze wskazaniem praw, jakie przyznają;

Typ transakcji	Data zapadalności	Kurs	Wartość EUR	Wartość EUR	Rodzaj opcji	K/S	Naliczone odsetki (PLN)	Wycena (PLN)	Razem (PLN)
IRS	2026-08-31	0,0000	-651 516,68	651 516,68			-78,84	71 561,74	71 482,90
IRS	2027-06-30	0,0000	-719 286,51	719 286,51			0,00	100 136,14	100 136,14
Suma:							-78,84	171 697,88	171 619,04

#### 1.7. Zobowiązania wobec budżetu państwa lub jednostek samorządu terytorialnego z tytułu uzyskania prawa własności budynków i budowli.

Nie występuje.

#### 1.8. Dane o odpisach aktualizujących wartość należności, ze wskazaniem stanu na początek roku obrotowego, zwiększeniach, wykorzystaniu, rozwiązaniu i stanie na koniec roku obrotowego.

Grupa należności	Stan na dzień 01.01.2022 (BO)	Zwiększenia	Wykorzystanie odpisów	Uznanie odpisów za zbędne	Stan na dzień 31.12.2022 (BZ)
Należności krótkoterminowe od jednostek powiązanych	0,00	0,00	0,00	0,00	0,00
Należności krótkoterminowe od pozostałych jednostek	567 417,61	0,00	0,00	0,00	567 417,61
a) z tytułu dostaw i usług:	567 417,61	0,00	0,00	0,00	567 417,61
o okresie spłaty do 12 m-cy	567 417,61	0,00	0,00	0,00	567 417,61
o okresie spłaty powyżej 12 m-cy	0,00	0,00	0,00	0,00	0,00
c) inne:	0,00	0,00	0,00	0,00	0,00

**1.9. Dane o strukturze własności kapitału podstawowego oraz liczbie i wartości nominalnej subskrybowanych akcji, w tym uprzywilejowanych.**

Akcjonariusz	Seria akcji	Liczba akcji	Liczba głosów	Wartość nominalna posiadanych akcji	Udział w kapitale zakładowym	Udział w ogólnej liczbie głosów
Mariusz Sylwester Kara	A	660 000	1 320 000	66 000,00	54,86%	65,90%
Michał Sebastian	A	52 000	104 000	5 200,00	4,32%	5,19%
Certus Investment Sp. z o.o.	B	150 000	150 000	15 000,00	12,47%	7,49%
Pozostali	A,B,C	341 000	429 000	34 100,00	28,35%	21,42%
<b>Suma</b>		<b>1 203 000</b>	<b>2 003 000</b>	<b>120 300,00</b>	<b>100,00%</b>	<b>100,00%</b>

**1.10. Stan na początek roku obrotowego, zwiększenia i wykorzystanie oraz stan końcowy kapitałów (funduszy) zapasowych i rezerwowych, o ile jednostka nie sporządza zestawienia zmian w kapitale (funduszu) własnym.**

Spółka sporządza zestawienie zmian w kapitale (funduszu) własnym.

**1.11. Propozycje, co do sposobu podziału zysku lub pokrycia straty za rok obrotowy.**

Wyszczególnienie	Kwota
<b>1. Wynik finansowy zysk netto</b>	<b>1 222 762,96</b>
<b>2. Proponowany podział:</b>	<b>1 222 762,96</b>
a) zwiększenie kapitału zapasowego	1 222 762,96

**1.12. Dane o stanie rezerw według celu ich utworzenia na początek roku obrotowego, zwiększeniach, wykorzystaniu, rozwiązaniu i stanie końcowym.**

Wyszczególnienie	Rezerwy na przyszłe zobowiązania	Rezerwy z tytułu odroczonego podatku dochodowego	Rezerwy na świadczenia emerytalne i podobne	Pozostałe rezerwy	Razem
<b>1. Stan rezerw na 01.01.2022 r. (BO)</b>	<b>0,00</b>	<b>24 812,00</b>	<b>95 559,50</b>	<b>640 169,15</b>	<b>760 540,65</b>
<b>2. Zwiększenia</b>	<b>33 907,31</b>	<b>45 818,00</b>	<b>144 092,71</b>	<b>1 866 769,36</b>	<b>2 090 587,38</b>
a) utworzenie	33 907,31	45 818,00	144 092,71	1 866 769,36	2 090 587,38
b) pozostałe	0,00	0,00	0,00	0,00	0,00
<b>3. Zmniejszenia</b>	<b>0,00</b>	<b>23 042,00</b>	<b>95 559,50</b>	<b>776 357,23</b>	<b>894 958,73</b>
a) wykorzystanie	0,00	0,00	0,00	0,00	0,00
b) rozwiązanie	0,00	23 042,00	95 559,50	776 357,23	894 958,73
c) pozostałe	0,00	0,00	0,00	0,00	0,00
<b>4. Stan rezerw na 31.12.2022 r. (BZ)</b>	<b>33 907,31</b>	<b>47 588,00</b>	<b>144 092,71</b>	<b>1 730 581,28</b>	<b>1 956 169,30</b>

**1.13. Podział zobowiązań długoterminowych według pozycji bilansu o pozostałym od dnia bilansowego, przewidywanym umową, okresie spłaty:**

- a) do 1 roku,
- b) powyżej 1 roku do 3 lat,
- c) powyżej 3 lat do 5 lat,
- d) powyżej 5 lat.

Zobowiązania	Okres wymagalności				Razem
	do 1 roku	powyżej 1 roku do 3 lat	powyżej 3 lat do 5 lat	powyżej 5 lat	
<b>1. Wobec jednostek powiązanych</b>	<b>0,00</b>	<b>0,00</b>	<b>0,00</b>	<b>0,00</b>	<b>0,00</b>
a) z tytułu dostaw i usług	0,00	0,00	0,00	0,00	0,00
b) inne	0,00	0,00	0,00	0,00	0,00
<b>2. Wobec pozostałych jednostek</b>	<b>10 552 160,35</b>	<b>1 634 892,59</b>	<b>1 784 198,70</b>	<b>2 597 065,77</b>	<b>16 568 317,41</b>
a) kredyty i pożyczki	1 412 848,83	1 323 837,41	1 323 837,41	2 597 065,77	6 657 589,42
b) z tytułu emisji dłużnych papierów wartościowych	0,00	0,00	0,00	0,00	0,00
c) inne zobowiązania finansowe	334 163,26	311 055,18	460 361,29	0,00	1 105 579,73
d) z tytułu dostaw i usług	4 944 597,94	0,00	0,00	0,00	4 944 597,94
e) zaliczki otrzymane na dostawy	3 215 608,69	0,00	0,00	0,00	3 215 608,69
f) zobowiązania wekslowe	0,00	0,00	0,00	0,00	0,00
g) z tytułu podatków, ceł, ubezpieczeń i innych świadczeń	338 776,88	0,00	0,00	0,00	338 776,88
h) z tytułu wynagrodzeń	305 101,98	0,00	0,00	0,00	305 101,98
i) inne	1 062,77	0,00	0,00	0,00	1 062,77

**1.14. Wykaz grup zobowiązań zabezpieczonych na majątku jednostki (ze wskazaniem jego rodzaju).**

Lp	Zobowiązanie	Nr umowy	Rodzaj zabezpieczenia
1	Kredyt inwestycyjny nr 1 (SIEDZIBA)	KO1451/21	1. Hipoteka umowna do kwoty 9.373.500,00 zł na rzecz banku na nieruchomości 2. Przelew wierzytelności na rzecz banku z tytułu umowy ubezpieczenia budynków/budowli na nieruchomości. Dochodzenie wierzytelności banku: weksel in blanco
2	Kredyt inwestycyjny nr 2 (ROZBUDOWA)	KO1452/21	1. Hipoteka umowna do kwoty 9.373.500,00 zł na rzecz banku na nieruchomości

			2. Przelew wierzytelności na rzecz banku z tytułu umowy ubezpieczenia budynków/budowli na nieruchomości. Dochodzenie wierzytelności banku: weksel in blanco
3	Kredyt w rach. bieżącym	Aneks nr 005 do umowy o kredyt w rach. Bież. Nr S0744968/01/00	weksel in blanco na rzecz BGK gwarancja de minimis 80% kwoty kredytu, tj. 1.600.000,00 zł do dnia 10.11.2023

### 1.15. Wykaz istotnych pozycji czynnych i biernych rozliczeń międzyokresowych.

Wyszczególnienie	Stan na dzień 01.01.2022 (BO)	Zwiększenia	Zmniejszenia	Stan na dzień 31.12.2022 (BZ)
1. Czynne rozliczenia międzyokresowe kosztów operacyjnych	37 931,50	27 323,38	37 931,50	27 323,38
2. Pozostałe rozliczenia międzyokresowe, w tym:	254 842,00	484 138,00	205 543,00	533 437,00
a) aktywa z tytułu odroczonego podatku dochodowego	254 842,00	484 138,00	205 543,00	533 437,00
3. Bierne rozliczenia międzyokresowe kosztów operacyjnych	640 169,15	1 866 69,36	776 357,23	1 730 581,28
4. Czynne rozliczenia międzyokresowe przychodów	0,00	0,00	0,00	0,00
5. Bierne rozliczenia międzyokresowe przychodów	0,00	0,00	0,00	0,00

1.16. W przypadku gdy składnik aktywów lub pasywów jest wykazywany w więcej niż jednej pozycji bilansu, jego powiązanie między tymi pozycjami zostaje zaprezentowane w informacji dodatkowej; dotyczy to w szczególności podziału należności i zobowiązań na część długoterminową i krótkoterminową;

Wyszczególnienie	Kwota	Pozycja w bilansie	W tym kwota przypadająca na część długoterminową
<b>1. Składnik pasywów wykazywany w więcej niż jednej pozycji bilansu - powiązania</b>			
- otrzymane kredyty		B.II.3a)	5 244 740,59



	6 657 589,42	B.III.3a)	
- zobowiązania z tytułu leasingu	1 105 579,73	B.II.3c) B.III.3c)	771 416,47

**1.17. Łączną kwotę zobowiązań warunkowych, w tym również udzielonych przez jednostkę gwarancji i poręczeń, także wekslowych, niewykazanych w bilansie, ze wskazaniem zobowiązań zabezpieczonych na majątku jednostki oraz charakteru i formy tych zabezpieczeń; odrębnie należy wykazać informacje dotyczące zobowiązań warunkowych w zakresie emerytur i podobnych świadczeń oraz wobec jednostek powiązanych lub stowarzyszonych;**

Zabezpieczenia na majątku jednostki zostały opisane w nocie 1.14 – Wykaz grup zobowiązań zabezpieczonych na majątku jednostki (ze wskazaniem jego rodzaju)

**1.18. W przypadku gdy składniki aktywów niebędące instrumentami finansowymi są wyceniane według wartości godziwej:**

- istotne założenia przyjęte do ustalenia wartości godziwej, w przypadku gdy dane przyjęte do ustalenia tej wartości nie pochodzą z aktywnego rynku
- dla każdej kategorii składnika aktywów niebędącego instrumentem finansowym – wartość godziwą wykazaną w bilansie, jak również odpowiednio skutki przeszacowania zaliczone do przychodów lub kosztów finansowych okresu sprawozdawczego lub odniesione na kapitał z aktualizacji wyceny w okresie sprawozdawczym,
- tabelę zmian w kapitale z aktualizacji wyceny obejmującą stan kapitału na początek i koniec okresu sprawozdawczego oraz jego zwiększenia i zmniejszenia w ciągu roku obrotowego.

Nie występuje.

**1.19. Środki pieniężne zgromadzone na rachunku VAT, o których mowa w:**

- art. 62a ust. 1 ustawy Prawo bankowe,
- art. 3b ust. 1 ustawy o spółdzielczych kasach oszczędnościowo-kredytowych.

Rachunek bankowy	Stan na 31.12.2022	Stan na 31.12.2021
- rachunek VAT SANTANDER BANK POLSKA S.A.	0,00	0,00
<b>RAZEM</b>	<b>0,00</b>	<b>0,00</b>

## 2. Objąsnienia do rachunku zysków i strat.

### 2.1. Struktura rzeczowa i terytorialna przychodów netto ze sprzedaży usług, towarów i materiałów.

Przychody netto ze sprzedaży	Sprzedaż za okres 01.01.-31.12.2022		
	krajowa	eksportowa	ogółem
1. Produktów i usług	704 542,78	33 695 203,21	34 399 745,99
2. Towarów	0,00	0,00	0,00
3. Materiałów	0,00	0,00	0,00
<b>Razem</b>	<b>704 542,78</b>	<b>33 695 203,21</b>	<b>34 399 745,99</b>

### 2.2. W przypadku jednostek, które sporządzają rachunek zysków i strat w wariacie kalkulacyjnym, dane o kosztach wytworzenia produktów na własne potrzeby oraz o kosztach rodzajowych:

- a) amortyzacji,
- b) zużycia materiałów i energii,
- c) usług obcych,
- d) podatków i opłat,
- e) wynagrodzeń,
- f) ubezpieczeń i innych świadczeń,
- g) pozostałych kosztów rodzajowych.

Spółka sporządza rachunek zysków i strat w wariacie porównawczym.

### 2.3. Wysokość i wyjaśnienie przyczyn odpisów aktualizujących środki trwałe.

Nie występuje.

### 2.4. Wysokość odpisów aktualizujących wartość zapasów.

Nie występuje.

### 2.5. Informacje o przychodach, kosztach i wynikach działalności zaniechanej w roku obrotowym lub przewidzianej do zaniechania w roku następnym.

Nie występuje.

**2.6. Rozliczenie głównych pozycji różniących podstawę opodatkowania podatkiem dochodowym od wyniku finansowego (zysku, straty) brutto.**

Lp.	Wyszczególnienie	Kwota (inne źródła)
A.	Zysk (strata) brutto za dany rok	966 943,96
B.	Przychody zwolnione z opodatkowania (trwałe różnice pomiędzy zyskiem/stratą dla celów rachunkowych a dochodem/stratą dla celów podatkowych) (-)	0,00
C.	Przychody niepodlegające opodatkowaniu w roku bieżącym (-)	136 375,67
D.	Przychody podlegające opodatkowaniu w roku bieżącym, ujęte w księgach rachunkowych lat ubiegłych (+)	0,00
E.	Koszty niestanowiące kosztów uzyskania przychodów (trwałe różnice pomiędzy zyskiem/stratą dla celów rachunkowych a dochodem/stratą dla celów podatkowych) (+)	538 835,72
F.	Koszty nieuznawane za koszty uzyskania przychodów w bieżącym roku (+)	1 683 293,23
G.	Koszty uznawane za koszty uzyskania przychodów w roku bieżącym ujęte w księgach lat ubiegłych (-)	0,00
H.	Straty z lat ubiegłych pomniejszająca dochód roku bieżącego (-)	0,00
I.	Inne zmniejszenia podstawy opodatkowania (-)	5 700 000,08
J.	Podstawa opodatkowania	-2 647 284,84
K.	Podatek dochodowy (19%)	0,00

**2.7. Koszt wytworzenia środków trwałych w budowie, w tym odsetki oraz różnice kursowe, które powiększyły koszt wytworzenia środków trwałych w budowie w roku obrotowym**

Koszty wytworzenia	Stan na dzień 01.01.2022 (BO)	Zwiększenia	Zmniejszenia	Stan na dzień 31.12.2022 (BZ)
<b>Razem, w tym:</b>	<b>2 943 457,35</b>	<b>1 817 188,50</b>	<b>4 760 645,85</b>	<b>0,00</b>
Odsetki	115 921,16	47 337,48	163 258,64	0,00
Różnice kursowe	0,00	0,00	0,00	0,00

**2.8. Odsetki oraz różnice kursowe, które powiększyły cenę nabycia towarów lub koszt wytworzenia produktów w roku obrotowym.**

Nie występuje.

**2.9. Poniesione w ostatnim roku i planowane na następny rok nakłady na niefinansowe aktywa trwałe; odrębnie należy wykazać poniesione i planowane nakłady na ochronę środowiska.**

Lp.	Wyszczególnienie	Koszty poniesione w 2022 r.	Koszty planowane na 2023r.
1.	Nabycie wartości niematerialnych i prawnych	0,00	0,00
2.	Nabycie środków trwałych, w tym:	1 385 857,99	0,00
-	na ochronę środowiska	0,00	0,00
3.	Środki trwałe w budowie, w tym:	0,00	0,00
-	na ochronę środowiska	0,00	0,00
4.	Inwestycje w nieruchomości i prawa	4 566 142,71	1 000 000,00
5.	Razem	5 952 000,70	1 000 000,00

**2.10. Kwota i charakter poszczególnych pozycji przychodów lub kosztów o nadzwyczajnej wartości lub które wystąpiły incydentalnie**

Nie występuje.

**2.11. Informacja o kosztach związanych z pracami badawczymi i pracami rozwojowymi, które nie zostały zakwalifikowane zgodnie z art. 33 ust. 2 ustawy do WNIIP.**

Nie występuje.

**3. Kursy przyjęte do wyceny pozycji sprawozdania finansowego, wyrażonych w walutach obcych**

Lp.	Tytuł	Tabela kursów	31.12.2022
1	kurs EUR/PLN	252/A/NBP/2022	4,6899
2	kurs USD/PLN	252/A/NBP/2022	4,4018

#### 4. Objąsnienia do rachunku przepływów piąniężnych.

- 4.1. Objąsnienie struktury środków piąniężnych przyjętych do rachunku przepływów piąniężnych, a w przypadku gdy rachunek przepływów piąniężnych sporządzony jest metodą bezpośrednią, dodatkowo należy przedstawić uzgodnienie przepływów piąniężnych netto z działalnością operacyjną, sporządzone metodą pośrednią; w przypadku różnic pomiędzy zmianami stanu niektórych pozycji w bilansie oraz zmianami tych samych pozycji wykazanymi w rachunku przepływów piąniężnych należy wyjaśnić przyczyny

Spółka sporządza rachunek przepływów piąniężnych metodą pośrednią.

Wyszczególnienie		01.01.2022 r. - 31.12.2022 r.
	<b>Korekty razem</b>	<b>628 739,45</b>
<b>1.</b>	<b>Amortyzacja</b>	<b>629 907,50</b>
	amortyzacja wartości niematerialnych i prawnych	18 550,00
	amortyzacja środków trwałych	611 357,50
<b>2.</b>	<b>Zyski (straty) z tytułu różnic kursowych wynikają z:</b>	<b>0,00</b>
	różnice kursowe z wyceny kredytów	0,00
	różnice kursowe zrealizowane - kredyt inwestycyjny	0,00
<b>3.</b>	<b>Odsetki i udziały w zyskach (dywidendy) składają się z:</b>	<b>0,00</b>
	zapłacone odsetki od kredytów	0,00
	odsetki od zobowiązań z tytułu leasingu	0,00
<b>4.</b>	<b>Zysk (strata) z działalności inwestycyjnej wynika z:</b>	<b>0,00</b>
	sprzedaż środka trwałego	0,00
	likwidacja środka trwałego	0,00
<b>5.</b>	<b>Zmiana stanu rezerw wyniku z następujących pozycji:</b>	<b>1 195 628,65</b>
	zmiana stanu rezerw wynikająca z bilansu	1 195 628,65
<b>6.</b>	<b>Zmiana stanu zapasów wynika z następujących pozycji:</b>	<b>-4 259 524,84</b>
	zmiana stanu zapasów wynikająca z bilansu	-4 259 524,84
<b>7.</b>	<b>Zmiana należności wynika z następujących pozycji:</b>	<b>-2 167 516,81</b>
	zmiana stanu należności krótkoterminowych wynikająca z bilansu	-2 167 516,81

<b>8.</b>	<b>Zmiana stanu zobowiązań krótkoterminowych, z wyjątkiem pożyczek i kredytów, wynika z następujących pozycji:</b>	<b>5 401 897,52</b>
	zmiana stanu zobowiązań krótkoterminowych wynikająca z bilansu	5 401 897,72
<b>9.</b>	<b>Zmiana stanu rozliczeń międzyokresowych wynika z następujących pozycji:</b>	<b>-267 986,88</b>
	zmiana stanu długoterminowych rozliczeń międzyokresowych kosztów	278 595,00
	zmiana stanu krótkoterminowych rozliczeń międzyokresowych kosztów	-10 608,12
<b>10.</b>	<b>Inne korekty</b>	<b>96 334,31</b>
<b>1.</b>	<b>Środki pieniężne na koniec okresu wynikające z bilansu, w tym</b>	<b>1 436 801,03</b>
-	kasa	49 341,39
-	środki pieniężne na rachunkach bankowych	1 387 459,64
<b>2.</b>	<b>różnice kursowe z wyceny środków pieniężnych</b>	<b>0,00</b>
<b>3.</b>	<b>Środki pieniężne na koniec okresu przyjęte do rachunku przepływów pieniężnych, w tym</b>	<b>1 436 801,03</b>
-	o ograniczonej możliwości dysponowania:	0,00
	<i>środki pieniężne zablokowane na rachunkach bankowych</i>	<i>0,00</i>
	<i>środki pieniężne zgromadzone na rachunku bankowym ZFŚS</i>	<i>0,00</i>

**5. Objaśnienia do zawartych przez jednostkę umów, istotnych transakcji i niektórych zagadnień osobowych.**

**5.1. Informacje o charakterze i celu gospodarczym zawartych przez jednostkę umów nieuwzględnionych w bilansie w zakresie niezbędnym do oceny ich wpływu na sytuację majątkową, finansową i wynik finansowy.**

Nie występuje.

**5.2. Informacje o istotnych transakcjach zawartych przez jednostkę na innych warunkach niż rynkowe ze stronami powiązanymi (wraz z kwotami).**

Nie występuje.

**5.3. Informacje o przeciętnym w roku obrotowym zatrudnieniu, z podziałem na grupy zawodowe.**

Na dzień 31 grudnia 2022 r. Emitent zatrudniał 72 osoby w oparciu o umowę o pracę (71,13 w przeliczeniu na pełne etaty) oraz współpracował z 12 osobami na podstawie umów cywilnoprawnych i umów o współpracy.

**5.4. Informacje o wynagrodzeniach, łącznie z wynagrodzeniami z zysku, wypłaconych lub należnych osobom wchodzącym w skład organów zarządzających i nadzorujących spółek handlowych (dla każdej grupy osobno).**

Wyszczególnienie	31.12.2022
Zarząd	175 020,00
Rada Nadzorcza	0,00

**5.5. Informacje o pożyczkach i świadczeniach o podobnym charakterze udzielonych osobom wchodzącym w skład organów zarządzających i nadzorujących spółek handlowych (dla każdej grupy osobno), ze wskazaniem warunków oprocentowania i terminów spłaty.**

Na dzień 31.12.2022r. Spółka udzieliła pożyczkę osobie wchodzącej w skład Rady Nadzorczej. Wysokość pożyczki wraz z należnymi odsetkami na dzień 31.12.2022 wynosi 144 234,52 zł w tym odsetki w wysokości 4 234,52 zł.

**5.6. Informacje o wynagrodzeniu biegłego rewidenta lub podmiotu uprawnionego do badania sprawozdań finansowych, wypłaconym lub należnym za rok obrotowy.**

Wynagrodzenie netto na koszty badania sprawozdania finansowego za okres 01.01. – 31.12.2022 wynosi 16 500,00 PLN.

**6. Zdarzenia po dniu bilansowym, rodzaj i skutki zmian zasad (polityki) rachunkowości.**

**6.1. informacje o przychodach i kosztach z tytułu błędów popełnionych w latach ubiegłych odnoszonych w roku obrotowym na kapitał (fundusz) własny z podaniem ich kwot i rodzaju.**

Nie dotyczy.

**6.2. Informacje o znaczących zdarzeniach dotyczących lat ubiegłych ujętych w sprawozdaniu finansowym roku obrotowego.**

Zdarzenia takie nie wystąpiły.

**6.3. Informacje o znaczących zdarzeniach, jakie nastąpiły po dniu bilansowym, a nieuwzględnionych w sprawozdaniu finansowym.**

W dniu 13 marca 2023 r. Spółka otrzymała od jednego ze stałych partnerów zajmującego się dystrybucją urządzeń do medycyny estetycznej na rynku hiszpańskim, zamówienie o istotnej wartości dotyczące wykonania i dostawy produktów Spółki.

Przedmiotem Zamówienia są produkowane przez Spółkę urządzenia. Wartość otrzymanego zamówienia określona została na 1.195.000,00 EUR (słownie: jeden milion sto dziewięćdziesiąt pięć tysięcy euro). Według przyjętego harmonogramu realizacja dostaw objętych Zamówieniem zakończy się do dnia 31 lipca 2023 r.

Dnia 28 kwietnia 2023 roku Zarząd Spółki dokonał zakupu od osoby prywatnej, działki o powierzchni 0,4809 ha o wartości 850.000,00. Zakup działki Spółka sfinansowała częściowo ze środków własnych w kwocie 10.000,00 PLN, a częściowo z pożyczki, w kwocie 840.000,00 PLN.

**6.4. Przedstawienie dokonanych w roku obrotowym zmian zasad rachunkowości, w tym metod wyceny oraz zmian sposobu sporządzania sprawozdania finansowego, jeżeli wywierają one istotny wpływ na sytuację majątkową, finansową i wynik finansowy jednostki, ich przyczyny i spowodowaną zmianami kwotę wyniku finansowego oraz zmian w kapitale (funduszu) własnym.**

Zdarzenia takie nie wystąpiły.

**6.5. Informacje liczbowe zapewniające porównywalność danych sprawozdania finansowego za rok poprzedzający ze sprawozdaniem za rok obrotowy.**

Przedstawione dane w sprawozdaniu finansowym są porównywalne.

**7. Objasnienia dotyczące jednostek wchodzących w skład grupy kapitałowej.**

**7.1. Informacje o wspólnych przedsięwzięciach, które nie podlegają konsolidacji, w tym:**

- a) nazwie, zakresie działalności wspólnego przedsięwzięcia,
- b) procentowym udziale,
- c) części wspólnie kontrolowanych rzeczowych składników aktywów trwałych oraz wartości niematerialnych i prawnych,
- d) zobowiązaniach zaciągniętych na potrzeby przedsięwzięcia lub zakupu używanych rzeczowych składników aktywów trwałych,
- e) części zobowiązań wspólnie zaciągniętych,
- f) przychodach uzyskanych ze wspólnego przedsięwzięcia i kosztach z nimi związanych,
- g) zobowiązaniach warunkowych i inwestycyjnych dotyczących wspólnego przedsięwzięcia.

Spółka w przedsięwzięciach takich nie uczestniczyła.

**7.2. Informacje o transakcjach z jednostkami powiązаныmi.**

Pozycja nie występuje.



- 7.3. Wykaz spółek (nazwa, siedziba), w których jednostka posiada co najmniej 20% udziałów w kapitale lub ogólnej liczbie głosów w organie stanowiącym spółki; wykaz ten powinien zawierać także informacje o procencie udziałów i stopniu udziału w zarządzaniu oraz o zysku lub stracie netto tych spółek za ostatni rok obrotowy.**

Pozycja nie występuje.

- 7.4. Jeżeli jednostka nie sporządza skonsolidowanego sprawozdania finansowego, korzystając ze zwolnienia lub wyłączeń, informacje o:**

- h) podstawie prawnej wraz z danymi uzasadniającymi odstąpienie od konsolidacji,**
- i) nazwie i siedzibie jednostki sporządzającej skonsolidowane sprawozdanie finansowe na wyższym szczeblu grupy kapitałowej oraz miejscu jego publikacji,**
- j) podstawowych wskaźnikach ekonomiczno-finansowych, charakteryzujących działalność jednostek powiązanych w danym i ubiegłym roku obrotowym, takich jak:**
  - wartość przychodów netto ze sprzedaży produktów, towarów i materiałów oraz przychodów finansowych,
  - wynik finansowy netto oraz wartość kapitału własnego, z podziałem na grupy,
  - wartość aktywów trwałych,
  - przeciętne roczne zatrudnienie.

Nie dotyczy.

- 7.5. a) Informacje o nazwie i siedzibie jednostki sporządzającej skonsolidowane sprawozdanie finansowe na najwyższym szczeblu grupy kapitałowej, w której skład wchodzi spółka jako jednostka zależna, oraz miejscu, w którym sprawozdanie to jest dostępne.**

Nie dotyczy.

**b) Informacje o nazwie i siedzibie jednostki sporządzającej skonsolidowane sprawozdanie finansowe na najniższym szczeblu grupy kapitałowej, w skład której wchodzi spółka jako jednostka zależna, oraz miejscu, w którym sprawozdanie to jest dostępne.**

Nie dotyczy.

- 7.6. Nazwa, adres siedziby zarządu lub siedziby statutowej jednostki oraz forma prawna każdej z jednostek, których dana jednostka jest współnikiem ponoszącym nieograniczoną odpowiedzialność majątkową**

Nie dotyczy.

- 8. Informacje o połączeniu spółek.**

- 8.1. W przypadku sprawozdania finansowego sporządzonego za okres, w ciągu którego nastąpiło połączenie:**

- a) jeżeli połączenie zostało rozliczone metodą nabycia:**
  - nazwę (firmę) i opis przedmiotu działalności spółki przejętej,
  - liczbę, wartość nominalną i rodzaj udziałów (akcji) wyemitowanych w celu połączenia,

- cenę przejęcia, wartość aktywów netto według wartości godziwej spółki przejętej na dzień połączenia, wartość firmy lub ujemnej wartości firmy i opis zasad jej amortyzacji,
- b) jeżeli połączenie zostało rozliczone metodą łączenia udziałów:
  - nazwy (firmy) i opis przedmiotu działalności spółek, które w wyniku połączenia zostały wykreślone z rejestru,
  - liczbę, wartość nominalną i rodzaj udziałów (akcji) wyemitowanych w celu połączenia,
  - przychody i koszty, zyski i straty oraz zmiany w kapitałach własnych połączonych spółek za okres od początku roku obrotowego, w ciągu którego nastąpiło połączenie, do dnia połączenia.

Nie dotyczy.

## 9. Poważne zagrożenia dla kontynuacji działalności.

- 9.1. W przypadku występowania niepewności co do możliwości kontynuowania działalności, opis tych niepewności oraz stwierdzenie, że taka niepewność występuje, oraz wskazanie, czy sprawozdanie finansowe zawiera korekty z tym związane; informacja powinna zawierać również opis podejmowanych bądź planowanych przez jednostkę działań mających na celu eliminację niepewności.

W Spółce nie występuje niepewność co do dalszego istnienia Spółki.

## 10. Inne istotne informacje ułatwiające ocenę jednostki.

Nie dotyczy.

Osoba, której powierzono prowadzenie ksiąg rachunkowych  
Agnieszka Binerowska-Skiba

31.05.2023 .....  
 Agnieszka Binerowska-Skiba  
 Digitally signed by Agnieszka Binerowska-Skiba  
 Date: 2023.05.31 13:30:59 +02'00'  
 (data, podpis)

Zarząd

Mariusz Kara – Prezes Zarządu

31.05.2023 .....  
 Mariusz Kara  
 Elektronicznie podpisany przez Mariusz Kara  
 Data: 2023.05.31 13:57:28 +02'00'  
 (data, podpis)

Michał Sebastian – Wiceprezes Zarządu

31.05.2023 .....  
 (data, podpis)

Signature Not Verified

Dokument podpisany przez  
Mariusz Kara  
Data: 2023.05.31 12:29:00  
CEST



PODPIS ZAUFANY

MICHAŁ  
**SEBASTIAN**  
31.05.2023 12:14:37 [GMT+2]  
Dokument podpisany elektronicznie  
podpisem zaufanym



SPRAWOZDANIE ZARZĄDU Z DZIAŁALNOŚCI  
**CM INTERNATIONAL S.A.**  
za okres od 1 stycznia do 31 grudnia 2022 r.

Wilczyce, 31 maja 2023 r.

## I. CHARAKTERYSTYKA SPÓŁKI

### I.1. INFORMACJE PODSTAWOWE

#### I.1.1. DANE JEDNOSTKI

Tabela 1 Dane Spółki

<b>Nazwa:</b>	CM International Spółka akcyjna
<b>Nazwa skrócona:</b>	CM International S.A.
<b>Adres:</b>	ul. Polna 24i, 51-361 Wilczyce
<b>REGON:</b>	021870354
<b>NIP:</b>	8961530507
<b>KRS:</b>	0000648450
<b>Tel.:</b>	+ 48 733 900 078
<b>Fax:</b>	+ 48 (71) 719 90 48
<b>Adres strony internetowej</b>	www.cmisa.eu
<b>Adres e-mail:</b>	info@cmisa.eu

Źródło: Spółka

**CM International S.A.** (zwana dalej „CM International” lub „Spółka”) została utworzona na mocy aktu przekształcenia spółki CM International spółka z ograniczoną odpowiedzialnością (KRS 0000422539), które dokonane zostało na podstawie uchwały nr 1 Nadzwyczajnego Zgromadzenia Wspólników spółki CM International sp. z o.o. z dnia 9 listopada 2016 r. w sprawie przekształcenia spółki z ograniczoną odpowiedzialnością w spółkę akcyjną (akt notarialny sporządzony w Kancelarii Notarialnej Tarkowski & Tarkowski Notariusze spółka partnerska z siedzibą we Wrocławiu, przy ul. Zaolziańskiej nr 4 przed notariuszem Janem Andrzejem Tarkowskim, Repertorium nr A 20900/2016).

W dniu 5 grudnia 2016 r. na mocy postanowienia Sądu Rejonowego dla Wrocławia-Fabrycznej we Wrocławiu, IX Wydział Gospodarczy Krajowego Rejestru Sądowego, Spółka została zarejestrowana w rejestrze przedsiębiorców pod numerem KRS 0000648450.

Czas trwania Spółki jest nieograniczony.

Spółka działa na podstawie Statutu Spółki oraz przepisów Kodeksu spółek handlowych (Dz. U. z 2000 r., Nr 94, poz. 1037, z późn. zm.).

Podstawowym przedmiotem działalności Spółki jest wg klasyfikacji PKD:  
PKD 32.50.Z - Produkcja urządzeń, instrumentów oraz wyrobów medycznych, włączając dentystyczne.

Przedmiotem działalności Spółki może także być:

- PKD 46.42.Z - Sprzedaż hurtowa odzieży i obuwia,
- PKD 46.43.Z - Sprzedaż hurtowa elektrycznych artykułów użytku domowego,
- PKD 46.45.Z - Sprzedaż hurtowa perfum i kosmetyków,
- PKD 46.46.Z - Sprzedaż hurtowa wyrobów farmaceutycznych i medycznych,
- PKD 46.49.Z - Sprzedaż hurtowa pozostałych artykułów użytku domowego,
- PKD 46.69.Z - Sprzedaż hurtowa pozostałych maszyn i urządzeń,
- PKD 46.90.Z - Sprzedaż hurtowa niewyspecjalizowana,
- PKD 47.19.Z - Pozostała sprzedaż detaliczna prowadzona w niewyspecjalizowanych sklepach,

- PKD 47.9 - Sprzedaż detaliczna prowadzona poza siecią sklepów, straganami i targowiskami,
- PKD 47.91.Z - Sprzedaż detaliczna prowadzona przez domy sprzedaży wysyłkowej lub internet,
- PKD 47.99.Z - Pozostała sprzedaż detaliczna prowadzona poza siecią sklepów, straganami lub targowiskami,
- PKD 64.92.Z - Pozostałe formy udzielania kredytów,
- PKD 64.99.Z - Pozostała finansowa działalność usługowa, gdzie indziej niesklasyfikowana, z wyłączeniem ubezpieczeń i funduszów emerytalnych,
- PKD 66.19.Z - Pozostała działalność wspomagająca usługi finansowe, z wyłączeniem ubezpieczeń funduszów emerytalnych,
- PKD 63.12.Z - Działalność portali internetowych,
- PKD 68.20.Z - Wynajem i zarządzanie nieruchomościami własnymi lub dzierżawionymi,
- PKD 70.22.Z - Pozostałe doradztwo w zakresie prowadzenia działalności gospodarczej i zarządzania,
- PKD 70.21.Z - Stosunki międzyludzkie (public relations) i komunikacja,
- PKD 77.11.Z - Wynajem i dzierżawa samochodów osobowych i furgonetek,
- PKD 77.12.Z - Wynajem i dzierżawa pozostałych pojazdów samochodowych, z wyłączeniem motocykli,
- PKD 77.40.Z - Dzierżawa własności intelektualnej i podobnych produktów, z wyłączeniem prac chronionych prawem autorskim,
- PKD 82.30.Z - Działalność związana z organizacją targów, wystaw i kongresów,
- PKD 86.90.A - Działalność fizjoterapeutyczna,
- PKD 96.02.Z - Fryzjerstwo i pozostałe zabiegi kosmetyczne,
- PKD 96.04.Z - Działalność usługowa związana z poprawą kondycji fizycznej,
- PKD 22.29.Z - Produkcja pozostałych wyrobów z tworzyw sztucznych,
- PKD 25.62.Z - Obróbka mechaniczna elementów metalowych,
- PKD 33.13.Z - Naprawa i konserwacja urządzeń elektronicznych i optycznych,
- PKD 62.01.Z - Działalność związana z oprogramowaniem,
- PKD 62.09.Z – Pozostała działalność usługowa w zakresie technologii informatycznych i komputerowych,
- PKD 77.39.Z - Wynajem i dzierżawa pozostałych maszyn, urządzeń oraz dóbr materialnych, gdzie indziej niesklasyfikowane,
- PKD 26.60.Z - Produkcja urządzeń napromieniowujących, sprzętu elektromedycznego i elektroterapeutycznego
- PKD 33.14.Z - Naprawa i konserwacja urządzeń elektrycznych.

### ***1.1.2. STRUKTURA AKCJONARIATU ORAZ STRUKTURA GŁOSÓW NA WALNYM ZGROMADZENIU***

Na dzień 31 grudnia 2022 r. kapitał zakładowy wynosił 120.300,00 zł (słownie: sto dwadzieścia tysięcy trzysta złotych) i dzielił się na 1.203.000 (słownie: jeden milion dwieście trzy tysiące) akcji, o wartości nominalnej po 0,10 zł (słownie: zero złotych i dziesięć groszy) każda, w tym:

- 1) 800.000 (słownie: osiemset tysięcy) akcji imiennych uprzywilejowanych serii A o kolejnych numerach od A000001 do A800000,
- 2) 400.000 (słownie: czterysta tysięcy) akcji zwykłych na okaziciela serii B o kolejnych numerach od B000001 do B400000,
- 3) 3.000 (słownie: trzy tysiące) akcji zwykłych na okaziciela serii C o kolejnych numerach od C000001 do C003000.

Akcje imienne serii A są uprzywilejowane w ten sposób, że na każdą z nich przypadają dwa głosy na Walnym Zgromadzeniu.

Na dzień 31 grudnia 2022 r. struktura akcjonariatu oraz struktura głosów na Walnym Zgromadzeniu CM International S.A. prezentowała się następująco:

**Tabela 2 Wyszczególnienie akcjonariuszy CM International S.A. (udział w kapitale zakładowym i głosach na Walnym Zgromadzeniu na dzień 31 grudnia 2022 r.**

Akcjonariusz	Seria akcji	Liczba akcji	Liczba głosów	Udział w kapitale zakładowym	Udział w ogólnej liczbie głosów
Mariusz Kara	A	660 000	1 320 000	54,86%	65,90%
Michał Sebastian	A	52 000	104 000	4,32%	5,19%
Certus Investment sp. z o.o.	B	150 000	150 000	12,47%	7,49%
Pozostali*	A,B,C	341 000	429 000	28,35%	21,42%
<b>Suma</b>		<b>1 203 000</b>	<b>2 003 000</b>	<b>100,00%</b>	<b>100,00%</b>

\* w tym podmiot pełniący funkcję Animatora Rynku, w wyniku realizacji obowiązku, o którym mowa w § 7 ust. 4 Regulaminu ASO

Źródło: Spółka

Od dnia 31 grudnia 2022 r. do dnia sporządzenia niniejszego sprawozdania nie doszło do żadnych istotnych zmian w kapitale zakładowym ani strukturze akcjonariatu Spółki.

### **I.1.3. ZARZĄD SPÓŁKI**

W okresie roku obrotowego 2022, tj. od dnia 1 stycznia do 31 grudnia 2022 r., w skład Zarządu Spółki wchodziły następujące osoby:

- Mariusz Sylwester Kara - Prezes Zarządu,
- Michał Sebastian - Wiceprezes Zarządu.

W okresie całego 2022 roku oraz po jego zakończeniu, do dnia sporządzenia niniejszego sprawozdania, skład Zarządu CM International S.A. nie uległ zmianie.

### **I.1.4. RADA NADZORCZA SPÓŁKI**

W okresie roku obrotowego 2022, tj. od dnia 1 stycznia do 31 grudnia 2022 r., w skład Rady Nadzorczej Spółki wchodziły następujące osoby:

- Pani Bogumiła Kara - Przewodnicząca Rady Nadzorczej,
- Pan Grzegorz Duszyński - Wiceprzewodniczący Rady Nadzorczej,
- Pan Robert Kara - Członek Rady Nadzorczej,
- Pani Jolanta Fańciszevska-Sebastian - Członek Rady Nadzorczej,
- Pan Aleksander Łubniewski - Członek Rady Nadzorczej.

W okresie całego 2022 roku oraz po jego zakończeniu, do dnia sporządzenia niniejszego sprawozdania, skład Rady Nadzorczej CM International S.A. nie uległ żadnym zmianom.

## **I.2. ZAKRES DZIAŁALNOŚCI**

### **I.2.1. MODEL BIZNESOWY**

Spółka CM International S.A. działa na rynku medycyny estetycznej, skupiając się na projektowaniu, rozwijaniu, produkcji i dystrybucji urządzeń wykorzystywanych podczas zabiegów kosmetycznych. Produkty oferowane przez Spółkę mają zastosowanie w gabinetach kosmetycznych i salonach SPA na całym świecie.

W 2022 roku Spółka opracowała oraz wprowadziła do oferty oraz sprzedaży urządzenie Procyon – Platformę Lumeniczną pracującą w technologii IPL. Obecna oferta urządzeń Spółki jest następująca:

- **Jednofunkcyjne urządzenia kosmetyczne** przeznaczone do wykonywania 9 różnych typów zabiegów, które dzięki swojej budowie modułowej mogą być dostarczane jako pojedyncze maszyny lub urządzenia wielofunkcyjne.
- Innowacyjne **urządzenie wielofunkcyjne M3** pozwala na przeprowadzenie 8 różnych rodzajów zabiegów kosmetycznych oraz umożliwia wprowadzenie systemów rozliczeniowych: system sprzedażowy Fixed Price oparty na comiesięcznych (stałych) abonamentach oraz system rozliczeniowy Pay-As-You-Go oparty na prowizjach, których wielkość uzależniona jest od czasu pracy maszyny (w przypadku wyboru takiej formy rozliczeń przez dystrybutora).
- Urządzenie **Nuximia** to zaawansowany laser diodowy do epilacji (trwałej depilacji), które zostało wprowadzone do sprzedaży w lutym 2019 r.
- Urządzenie **Nexus** to kompaktowa wersja lasera diodowego Nuximia, wprowadzona do sprzedaży w marcu 2019 r. W produkcji Nexusa zastosowano takie same rozwiązania jak w przypadku urządzenia Nuximia, jednak o niższej mocy optycznej.
- IPL pod nazwą **Protheus** to urządzenie kosmetyczne wykorzystujące energię świetlną (lampę ksenonową) do permanentnej depilacji.
- **Athor** to urządzenie do przeprowadzania zabiegów fali uderzeniowej. Głównym jego przeznaczeniem jest terapia redukująca cellulit.
- **TITANS** to urządzenie EMS, które przy pomocy skupionego pola elektromagnetycznego wywołuje niezwykle efektywne skurcze mięśni. Kształtuje sylwetkę, spala tkankę tłuszczową, jednocześnie budując i stymulując mięśnie.
- **Procyon** - wielofunkcyjne urządzenie do odmładzania skóry, redukcji przebarwień, uszkodzonych naczynek oraz trwałego usuwania owłosienia. Wykorzystuje technologię IPL (ang. Intense Pulse Light), co oznacza, iż wytwarza wiązkę rozproszonych promieni świetlnych o różnej długości. Dodatkowo Procyon wyposażony jest w moduł Reactify®.

Urządzenia M3, Nuximia, Nexus, Protheus, Athor oraz Procyon korzystają z koncepcji IoT (ang. Internet of Things), zostały wyposażone w moduł diagnostyczno-rozliczeniowy *Reactify*®, a także zostały zintegrowane z aplikacją *Skinic* do zarządzania salonem kosmetycznym.

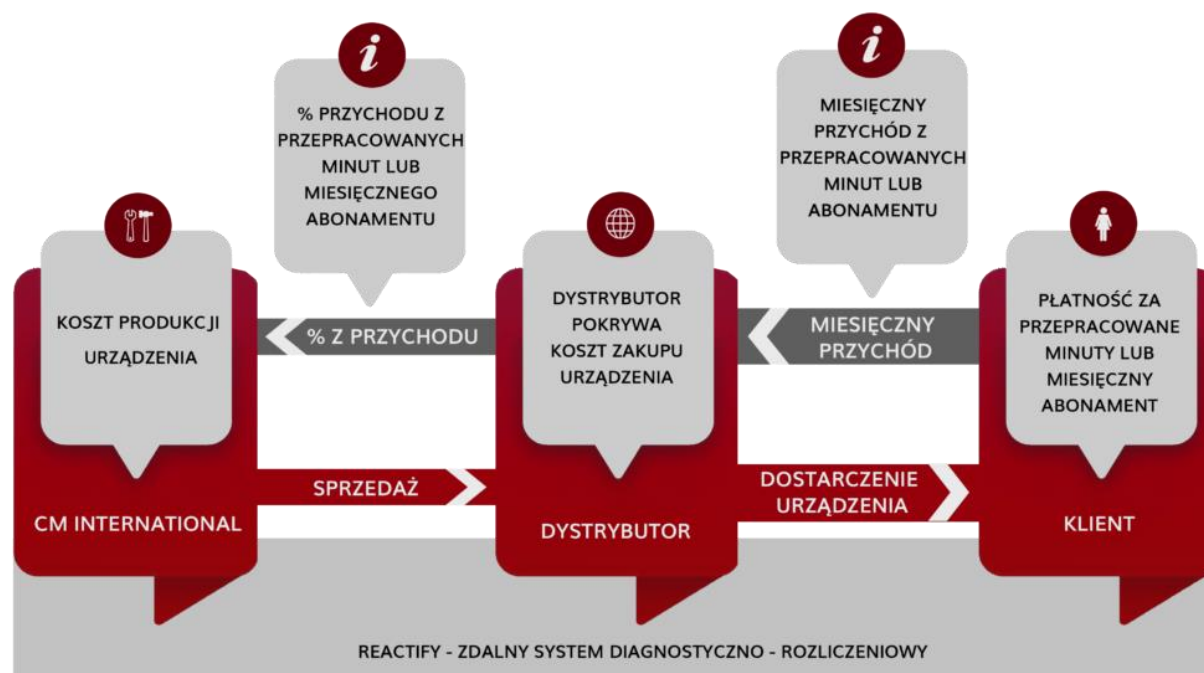
#### **Projektowanie, rozwijanie, produkcja oraz dystrybucja urządzeń kosmetycznych stanowią aktualnie podstawowy profil działalności Spółki.**

W ramach działalności operacyjnej, Spółka zajmuje się również **realizacją projektów zewnętrznych**. Na zlecenie kontrahenta zajmuje się projektowaniem, prototypowaniem oraz produkcją urządzeń na zlecenie. Projekty o takim charakterze realizowane są zarówno ze stałymi partnerami Spółki, w szczególności dystrybutorami działającymi na terenie Niemiec oraz Hiszpanii, jak i innymi podmiotami, które na podstawie wiedzy o ofercie produktowo-usługowej Spółki zlecają realizację prac badawczo-rozwojowych według własnego konceptu.

**Model biznesu Spółki opiera się o współpracę z dystrybutorami handlowymi działającymi na danym obszarze bądź kraju.** Oznacza to, iż odbiorcami urządzeń Spółki są w pierwszej kolejności dystrybutorzy, którzy następnie docierają z ofertą Spółki do swoich klientów, takich jak salony kosmetyczne, salony SPA, hotele, kliniki dermatologiczne, gabinety specjalistyczne, centra medyczne, centra odnowy biologicznej i inne podmioty rynku medycyny estetycznej i kosmetycznej. Spółka współpracuje z ok. 30 dystrybutorami handlowymi w ponad 50 krajach na całym świecie.

W drodze dotychczasowej działalności Spółka wypracowała następujący schemat działania:

Schemat 1 Proces monetyzacji świadczonych usług



Źródło: Spółka

### 1) Projektowanie i rozwijanie urządzeń kosmetycznych

Spółka zajmuje się projektowaniem, rozwijaniem i udoskonalaniem urządzeń kosmetycznych. Wszystkie urządzenia znajdujące się w ofercie CM International S.A. zostały wypracowane wewnątrz Spółki, w oparciu o własne innowacyjne rozwiązania i autorską technologię.

### 2) Produkcja

Urządzenia dla branży medycyny estetycznej oferowane przez Spółkę są tworzone w oparciu o własny software i hardware, nad którym pracuje kompletny zespół inżynierów i programistów. Spółka do produkcji ww. maszyn wykorzystuje autorską technologię oraz stylowy design. CM International S.A. w swoich produktach wykorzystuje również innowacyjne rozwiązania, jakim jest przykładowo idea Internet of Things (IoT), w myśl której przedmioty powszechnego użytku mogą pośrednio bądź bezpośrednio gromadzić, przetwarzać lub wymieniać dane za pośrednictwem sieci komputerowej. Spółka współpracuje z ponad 150 dostawcami głównie w zakresie dostarczania części (komponentów) do produkcji urządzeń.

### 3) Dystrybucja

CM International S.A. posiada ok. 30 partnerów biznesowych (dystrybutorów) w ponad 50 krajach Europy, Afryki i Azji, m.in. w Hiszpanii, Niemczech, Austrii, Belgii, Francji, Włoszech, Algierii, Wietnamie, Arabii Saudyjskiej, Zjednoczonych Emiratach Arabskich czy Indiach. Działalność Spółki na rynkach zagranicznych polega na współpracy z dystrybutorami handlowymi działającymi na danym obszarze czy kraju. **Spółka sprzedaje urządzenia na rynki zagraniczne do dystrybutorów. Promocją i sprzedażą urządzeń do klientów końcowych zajmują się dystrybutorzy Spółki.**

Dzięki współpracy z luksusową marką Dr. Burgener, urządzenia Spółki dostępne są w ekskluzywnych sieciach hoteli jak Grand Hotel, Four Seasons, Palazzo Versace Dubai czy The Atlantis Hotel. W opinii Spółki nawiązanie współpracy z luksusową marką Dr Burgener stanowi renomę dla Spółki oraz potwierdza, iż urządzenia CM International S.A. są urządzeniami najwyższej jakości i znajdują uznanie wśród najbardziej wymagających.



Zgodnie z przyjętą strategią rozwoju Spółka zamierza kontynuować ekspansję zagraniczną na terenie Azji, Afryki, Ameryki Północnej i Południowej, a także rozpoczęcie prac nad uzyskaniem certyfikacji dla urządzeń medycznych.

#### 4) Modele rozliczeniowe [Fixed Price oraz Pay-As-You-Go (PAYG)]

Dzięki stworzeniu oraz wykorzystaniu przez CM International S.A. nowatorskiego modułu diagnostyczno-rozliczeniowego *Reactify*<sup>®</sup> Spółka wprowadziła następujące systemy rozliczeniowe: system sprzedażowy *Fixed Price* oparty na comiesięcznych (stałych) abonamentach oraz system rozliczeniowy *Pay-As-You-Go* oparty na prowizjach, których wielkość uzależniona jest od rzeczywistego czasu pracy urządzenia. Oznacza to, iż klienci Spółki opłacają regularne abonamenty oraz prowizje, których wielkość uzależniona jest od czasu pracy maszyny. Niniejsze rozwiązanie pozwala na obniżenie kosztu jednostkowego urządzenia przez co salony kosmetyczne mają większą szansę wejścia ze swoją ofertą na rynek.

#### 5) Serwis

System *Reactify*<sup>®</sup> pozwala dodatkowo na zdalne świadczenie usług przez CM International S.A. Poprzez połączenie urządzeń z zewnętrznym komputerem proces serwisowania urządzeń jest skrócony do minimum. Spółka gwarantuje również zmniejszenie awaryjności maszyn poprzez monitorowanie ich poszczególnych komponentów, a także zapewnia lepsze dostosowanie maszyn do potrzeb użytkowników (dzięki analizie opcji, które są najczęściej wykorzystywane, ułatwienie użytkowania).

### 1.2.2. PRODUKTY I USŁUGI OFEROWANE PRZEZ SPÓŁKĘ

CM International S.A. jest dynamiczną spółką o polskim kapitale intelektualnym, własnymi innowacyjnymi rozwiązaniami w branży medycyny estetycznej i autorską technologią. Spółka posiada stale rozszerzany zakres oferowanych produktów i usług.

#### Usługi projektowania i udoskonalania urządzeń kosmetycznych

Spółka zajmuje się projektowaniem, rozwijaniem i udoskonalaniem urządzeń kosmetycznych. Wszystkie urządzenia znajdujące się w ofercie CM International S.A. zostały wypracowane wewnątrz Spółki, w oparciu o własne innowacyjne rozwiązania i autorską technologię. Spółka świadczy usługi projektowania i udoskonalania urządzeń kosmetycznych na rzecz swoich stałych partnerów dystrybucyjnych, a powstałe w ten sposób urządzenia stanowią odpowiedź na potrzeby klientów końcowych z rynków, gdzie partnerzy prowadzą swoją działalność. Ponadto Spółka realizuje usługi o charakterze projektowym dla innych podmiotów, gdzie celem Spółki jest opracowanie nowych urządzeń według specyfikacji przedstawionej przez klienta i docelowo nawiązanie współpracy o długoterminowym charakterze.

#### Urządzenia jednofunkcyjne

Spółka posiada w swojej ofercie 9 typów urządzeń kosmetycznych, które dzięki swojej budowie modułowej mogą być dostarczane jako pojedyncze maszyny lub urządzenia wielofunkcyjne. Urządzenia jednofunkcyjne sprzedawane są obecnie pod marką „*BFC*” (we wcześniejszych okresach Spółka sprzedawała te urządzenia pod marką „*cos-medico*”).

- **liposukcja ultradźwiękowa** – wykorzystuje podcierwień i wysokie natężenie modułowej fali ultradźwiękowej do redukcji tkanki tłuszczowej;
- **mikrodermabrazja diamentowa** – redukuje drobne zmarszczki, usuwa

martwy naskórek oraz pobudza organizm do produkcji kolagenu;

- **mezoterapia bezigłowa** – umożliwia bezinwazyjną aplikację składników aktywnych zawartych w profesjonalnych preparatach;
- **mikrodermabrazja korundowa** – poprawia krążenie krwi, odżywia skórę, rozjaśnia przebarwienia i uelastycznia skórę;
- **dermomasażer** – innowacyjne urządzenie do masażu próżniowego;
- **fale radiowe (RF)** – wygładza skórę, stymuluje produkcję kolagenu oraz elastyny, redukuje cellulit;
- **oxybrazja** – intensywnie usuwa martwe komórki skóry;
- **drenaż limfatyczny** – usprawnia przepływ limfy oraz udrażnia węzły chłonne;
- **peeling kawitacyjny** – w nowoczesny i bezbolesny sposób oczyszcza skórę.



#### Urządzenia wielofunkcyjne

Urządzenia wielofunkcyjne są dowolnymi kombinacjami urządzeń jednofunkcyjnych. Urządzenia wielofunkcyjne wytwarzane są przez Spółkę na konkretne zamówienie odbiorcy (dystrybutora). Dotychczas Spółka najczęściej wytwarzała i dystrybuowała urządzenia 6w1 i 7w1. Na podstawie tych doświadczeń powstała idea wprowadzenia na rynek nowej linii urządzeń wielofunkcyjnych M3.

#### M3



Wielofunkcyjne urządzenie M3 pozwala na przeprowadzenie 8 różnych rodzajów zabiegów kosmetycznych. Jest pierwszym tego typu urządzeniem zintegrowanym z systemem IoT (ang. Internet of Things). Wyposażone w specjalnie zaprojektowany stojak na kosmetyki i inne narzędzia niezbędne przy zabiegach kosmetycznych. Urządzenie M3 zostało wyposażone w opatentowany moduł diagnostyczno- rozliczeniowy *Reactify*<sup>®</sup> oraz zostało zintegrowane z aplikacją *Skinic* do zarządzania salonem kosmetycznym, dzięki której profesjonalści z branży medycyny estetycznej mogą rejestrować swoją pracę, monitorować przebieg leczenia, umawiać wizyty, rozliczać płatności, a także w niedalekiej przyszłości wymieniać uwagi i spostrzeżenia między sobą. Spółka uruchomiła również dedykowaną stronę internetową promującą nową generację urządzeń M3 – [www.m3d.io](http://www.m3d.io).

Rozszerzenie palety oferowanych produktów Spółki o urządzenie M3 umożliwiło Spółce wprowadzenie nowoczesnych modeli rozliczeniowych: system sprzedaży Fixed Price oparty na comiesięcznych (stałych) abonamentach oraz system rozliczeniowy *Pay-As-You-Go*, w którym użytkownik płaci za przepracowane minuty na maszynie. Korzystanie z systemu Fixed Price lub *Pay-As-You-Go* nie jest obligatoryjne – tego typu rodzaj odpłatności za produkt i usługi Spółki stosowany jest w przypadku wyboru takiej formy rozliczeń ze Spółką przez dystrybutora i jego klientów. Dotychczas Spółka wprowadziła na rynek ponad 500 szt. urządzeń M3.

#### Nuximia

Nuximia to zaawansowany laser diodowy do epilacji (trwałej depilacji) o długości fali 808nm. Spółka rozpoczęła prace nad laserem do epilacji we wrześniu 2016 r. W grudniu 2018 r. został ukończony prototyp lasera. Urządzenie zostało wprowadzone do sprzedaży w lutym 2019 r. Urządzenie Nuximia, podobnie jak urządzenie wielofunkcyjne M3, korzysta z koncepcji IoT (ang. Internet of Things), a ponadto zostało wyposażone w moduł diagnostyczno-rozliczeniowy *Reactify*<sup>®</sup> oraz zostało zintegrowane z aplikacją *Skinic* do zarządzania salonem kosmetycznym.



Przewagą urządzenia Nuximia nad konkurencyjnymi rozwiązaniami jest także wykorzystanie nowatorskiej technologii specjalnej diody SLD (znanej również jako VCSEL), dzięki której głowica zabiegowa może osiągnąć dwukrotnie więcej strzałów, niż lasery konkurencyjne, a degradacja mocy jest mniejsza i liniowa, to oznacza że użytkownik nie odczuje nagłego spadku mocy, który może zmniejszyć efekty zabiegu. Co więcej, Nuximia jest wyposażona w kontaktowy system chłodzenia skóry, który jak do tej pory jest najbardziej efektywnym rozwiązaniem na rynku.

### Nexus

Spółka, wychodząc naprzeciw oczekiwaniom klienta, opracowała kompaktową wersję lasera diodowego do permanentnej depilacji (epilacji) o długości fali 808nm pod marką Nexus. Spółka rozpoczęła prace nad urządzeniem w IV kwartale 2018 r. Nexus jest częścią oferty produktowo-usługowej Spółki od marca 2019 r.



Urządzenie zaprojektowane zostało z myślą o mobilnych usługach kosmetycznych, które cieszą się coraz większym zainteresowaniem ze strony klientów. W produkcji

Nexusa zastosowano takie same rozwiązania jak w przypadku Nuximii, jednakże o niższej mocy optycznej. Urządzenie Nexus, podobnie jak urządzenia M3 i Nuximia, korzysta z koncepcji IoT (ang. Internet of Things), a ponadto zostało wyposażone w moduł diagnostyczno-rozliczeniowy *Reactify*<sup>®</sup> oraz zostało zintegrowane z aplikacją *Skinic* do zarządzania salonem kosmetycznym.

### Protheus

Protheus to IPL (intense pulse light), urządzenie kosmetyczne wykorzystujące energię świetlną do permanentnej depilacji (epilacji). Spółka rozpoczęła prace nad urządzeniem w IV kwartale 2018 r. Protheus jest częścią oferty produktowo-usługowej Spółki od marca 2019 r.



Działanie urządzenia Protheus opiera się na pracy wysokiej jakości lampy ksenonowej, która emituje intensywnie pulsujące światło, przechodzące następnie przez układ filtrów. Protheus posiada również technologię SHR wraz z systemem „In Motion” dzięki czemu cały zabieg jest zdecydowanie szybszy, bardziej komfortowy oraz bardziej bezpieczny. Urządzenie jest również wyposażone w dwie głowice: głowicę „640nm” ze stałą długością fali oraz głowicę „SPT” z możliwością wymiany filtrów na długości fal: 430/480/530/590/640 nm.

Urządzenie Protheus, podobnie jak urządzenia M3, Nuximia i Nexus, korzysta z koncepcji IoT (ang. Internet of Things), a ponadto zostało wyposażone w moduł diagnostyczno-rozliczeniowy *Reactify*<sup>®</sup> oraz zostało zintegrowane z aplikacją *Skinic* do zarządzania salonem kosmetycznym.

### Athor

Athor wykorzystuje zasadę działania pozaustrojowej fali uderzeniowej, czyli tzw. ESWT (Extracorporeal shock wave

therapy), czyli obecnie jednej z najlepszych metod, stosowanej z powodzeniem w leczeniu chronicznego bólu, który związany jest z układem ruchu. Jej główne cele to redukcja bólu, przywracanie sprawności ruchowej, zmniejszenie napięcia mięśni czy stymulacja przemiany materii. Fala uderzeniowa jest również świetną terapią do walki z cellulitem i lokalnym nadmiarem tkanki tłuszczowej. Pneumatyczne impulsy generowane podczas zabiegu służą do rozbicia komórek tłuszczowych oraz zwiększenia jędrności i elastyczności skóry. Terapia stymuluje przemianę materii, poprawia mikrokrążenie skóry oraz umożliwia szybkie i skuteczne kształtowanie sylwetki. Głównym atutem urządzenia



są dedykowane programy oraz techniki zabiegowe stworzone przez specjalistów w Hiszpanii.

Dodatkowo Athor oferuje cyfrowe instrukcje zabiegowe wyświetlane na ekranie urządzenia oraz posiada 10 wymiennych końcówek przeznaczonych do zabiegów estetycznych, jak i rehabilitacyjnych.

Urządzenie Athor, podobnie jak urządzenia M3, Nuximia, Nexus i Protheus, korzysta z koncepcji IoT (ang. Internet of Things), a ponadto zostało wyposażone w moduł diagnostyczno-rozliczeniowy *Reactify*<sup>®</sup> oraz zostało zintegrowane z aplikacją *Skinic* do zarządzania salonem kosmetycznym.

### AIO

Urządzenie AIO to urządzenie służące do poprawy jakości powietrza (przeznaczonego dla gospodarstw domowych oraz zakładów pracy, w tym głównie salonów kosmetycznych). Jest to urządzenie wielofunkcyjne, 4w1 - nawilża, jonizuje, ozonuje i aromatyzuje.



### TITANS

EM counturing (TITANS) - to zaawansowana technologia, która przy pomocy skupionego pola elektromagnetycznego wywołuje niezwykle efektywne skurcze mięśni. Wytwarzane przez urządzenie pole elektromagnetyczne przenika przez warstwy skóry i tkanki tłuszczowej. Skutecznie oddziałując na wybraną strefę zabiegową nieinwazyjnie kształtuje sylwetkę, spala tkankę tłuszczową, jednocześnie budując i stymulując mięśnie. Zabieg trwa 30 minut, a powtórzony w serii sprawia osiągnięcie spektakularnych efektów. 30-minutowa sesja daje efekt porównywalny do 20 000 brzusków lub przysiadów bez jakichkolwiek zakwasów następnego dnia. Wraz ze specjalistami z Hiszpanii zostały opracowane programy oraz protokoły zabiegowe na poszczególne partie ciała. TITANS to jedyne urządzenie na świecie, które posiada zdefiniowane parametry zabiegowe oraz szeroki wybór programów m.in.: drenaż, sport, medycyna estetyczna czy regeneracja mięśni.



### Procyon

Procyon to wielofunkcyjne urządzenie do odmładzania skóry, redukcji przebarwień, trwałego usuwania owłosienia oraz redukcji uszkodzonych naczynek. Wykorzystuje technologię IPL (ang. Intense Pulse Light), co oznacza, iż wytwarza wiązkę rozproszonych promieni świetlnych o różnej długości. Dodatkowo Procyon wyposażony jest w moduł *Reactify*<sup>®</sup>.



### Skinic

Specjalistyczna aplikacja dedykowana dla specjalistów z branży medycyny estetycznej. Aplikacja ta ma na celu ułatwienie zarządzania salonem kosmetycznym poprzez:

- poznanie preferencji indywidualnego klienta;
- tworzenie autorskiej oferty skierowanej do własnych klientów;
- przebadanie zainteresowania poszczególnymi usługami i produktami na podstawie statystyk w aplikacji;
- wymianę opinii z innymi specjalistami (w trakcie opracowywania);
- ułatwienie rezerwacji wizyt;



SKINIC

- monitorowanie płatności.

Spółka rozpoczęła prace nad aplikacją Skinic w czerwcu 2015 r. Aplikacja ta jest nadal rozwijana. W kolejnych latach Spółka planuje wprowadzać nowe funkcjonalności oraz rozpocząć działania związane z komercjalizacją tej aplikacji.

### Reactify®

Wychodząc naprzeciw oczekiwaniom klientów Spółka stworzyła nową generację urządzeń kosmetycznych opartych na najnowszej technologii oraz nowoczesnym i stylowym designie oraz posiada również autorską technologię diagnostyczno-rozliczeniową *Reactify®* (ochrona patentowa wynalazku została przyznana w dniu 25 maja 2018 r.) umożliwiającą zdalne świadczenie usług. Obecnie system ten wykorzystywany jest w urządzeniach trzeciej generacji „M3”, zaawansowanym laserze diodowym do epilacji (trwałej depilacji) Nuximia, kompaktowej wersji lasera diodowego do permanentnej depilacji (epilacji) Nexus, IPL Protheus oraz Athor.



*Reactify®* to system pozwalający na zbieranie i analizę danych w czasie rzeczywistym. Umożliwia to zaobserwowanie nietypowego działania komponentów urządzenia i podjęcie działań serwisowych skracając czas przestoju maszyny. Zastosowane rozwiązanie jest na tyle uniwersalne, że może objąć inne urządzenia z segmentu urządzeń medycznych, kosmetycznych oraz potencjalnie z innych sektorów, np. maszyny CNC, dystrybutory napojów itp.

### Korzyści

Oferowane przez Spółkę rozwiązania są odpowiedzią na stale rosnące zapotrzebowanie na usługi w zakresie medycyny estetycznej. Spółka wychodzi naprzeciw coraz to większemu zainteresowaniu klientów salonów kosmetycznych zabiegami mającymi na celu poprawę wyglądu.

Korzyści dla finalnych odbiorców urządzeń Spółki, wynikające z korzystania z produktów spółki CM International S.A.:

- przyspieszenie procesu serwisowania urządzeń za sprawą ich połączenia z zewnętrznym komputerem;
- automatyzacja procesu aktualizacji oprogramowania urządzeń;
- łatwiejsza kontrola nad finansami firmy dzięki automatycznemu generowaniu faktur z opłatami;
- zmniejszenie awaryjności urządzeń poprzez monitorowanie poszczególnych komponentów;
- lepsze dostosowanie maszyn do potrzeb użytkowników (analiza opcji, które są używane najczęściej, ułatwienie użytkownika).

### 1.2.3. PATENTY I CERTYFIKATY

W czerwcu 2014 r. do Urzędu Patentowego RP złożono wniosek o udzielenie patentu na wynalazek w postaci modułu diagnostyczno-rozliczeniowego o nazwie *Reactify®* dla urządzeń do wykonywania zabiegów na ciele, urządzenie do wykonywania zabiegów na ciele wyposażonego w niniejszy moduł oraz system zarządzania obejmujący niniejsze urządzenia do wykonywania zabiegów na ciele (numer zgłoszenia: P.408428).

W dniu 25 maja 2018 r. Urząd Patentowy RP wydał decyzję w zakresie przyznania Spółce patentu na wynalazek pt. „Moduł diagnostyczno-rozliczeniowy dla urządzeń do wykonywania zabiegów na ciele, urządzenie do wykonywania zabiegów na ciele wyposażone w taki moduł oraz system zarządzania obejmujący takie urządzenia do wykonywania zabiegów na ciele”.

Spółka podkreśla, iż rozwiązanie CM International S.A. objęte ochroną patentową jest wynalazkiem (a więc nie jest modyfikacją ani wzorem użytkowym). Oznacza to, iż Urząd Patentowy RP nigdzie na świecie nie znalazł podobnego

rozwiązania – żaden podmiot nie wynalazł podobnego rozwiązania jak Spółka. Na mocy przedmiotowej decyzji Spółka uzyskała najwyższy stopień ochrony własności intelektualnej Spółki na terenie kraju.

Spółka dokonała zgłoszenia wspólnotowego znaku towarowego „Reactify®”, które otrzymało nr 013902416. Zgłoszenie zostało opublikowane w dniu 27 kwietnia 2015 r.

W dniu 10 marca 2017 r. Spółka dokonała zgłoszenia wspólnotowego znaku towarowego „BFC®”, które otrzymało nr 016454936. Zgłoszenie zostało opublikowane w dniu 13 lipca 2017 r.

W 2020 r. Spółka wdrożyła system zarządzania jakością ISO 9001 na projektowanie i produkcję urządzeń do medycyny estetycznej. Certyfikat nr 486641 otrzymano w dniu 15 maja 2020 r.

## **II. ZDARZENIA ISTOTNIE WPŁYWAJĄCE NA DZIAŁALNOŚĆ JEDNOSTKI, JAKIE WYSTĄPIŁY W OKRESIE OBROTOWYM, A TAKŻE PO JEGO ZAKOŃCZENIU, DO DNIA ZATWIERDZENIA SPRAWOZDANIA FINANSOWEGO**

Aktywność gospodarcza CM International S.A. w okresie od 1 stycznia do 31 grudnia 2022 r. koncentrowała się przede wszystkim na produkcji i sprzedaży urządzeń kosmetycznych oraz na intensyfikacji działań związanych z pracami badawczo-rozwojowymi (projektowanie i rozwijanie urządzeń).

Do najważniejszych działań i aktywności zrealizowanych przez Spółkę w 2022 roku zaliczyć można następujące obszary:

### **I. Kontynuacja współpracy ze stałymi partnerami z Niemiec i Hiszpanii**

11 maja 2022 r. Emitent przyjął od jednego ze stałych partnerów Spółki zajmującego się dystrybucją urządzeń na rynku niemieckim zamówienie istotnej wartości dotyczące wykonania i dostawy produktów Emitenta. Wartość otrzymanego przez Spółkę zamówienia określona została na 8.600.000,00 EUR. Na potrzeby realizacji zamówienia partner zobowiązał się do uiszczenia zaliczki w wysokości 500.000,00 EUR. Zamówienie obejmuje urządzenie do pielęgnacji twarzy wraz z dodatkowymi komponentami pozwalającymi rozszerzyć funkcjonalność bazowego urządzenia, które opracowane zostały w toku realizacji na zlecenie partnera zamówienia o charakterze badawczo-rozwojowym dotyczącego zaprojektowania oraz przygotowania do regularnej produkcji prototypu urządzenia wielofunkcyjnego do pielęgnacji twarzy i ciała, o którym Spółka informowała w treści raportu bieżącego ESPI nr 13/2020 z dnia 4 listopada 2020 r. Zakończenie dostaw planowane jest na maj 2025 r. Wynagrodzenie Emitenta z tytułu realizacji zamówienia płatne będzie cyklicznie, w kwocie odpowiadającej ilości dostarczonych urządzeń.

19 sierpnia 2022 r. Emitent, od jednego ze stałych partnerów Spółki, zajmującego się dystrybucją urządzeń na rynku hiszpańskim, przyjął zamówienie o wartości 825.995,00 EUR. Według przyjętego harmonogramu realizacja dostaw miała zakończyć się w lutym 2023 r., jednakże, na prośbę klienta, realizacja dostaw została wydłużona do końca września 2023 r. Na moment sporządzenia niniejszego sprawozdania Emitent zrealizował ok. 82% wartości całego zamówienia. Wynagrodzenie Emitenta z tytułu realizacji niniejszego zamówienia płatne będzie cyklicznie, w kwocie odpowiadającej ilości dostarczonych produktów, z czego 70% wartości produktów płatna będzie w terminie 3 dni, a pozostałe 30% - w terminie 60 dni od daty dostarczenia produktów. Otrzymanie zamówienia stanowi potwierdzenie długoterminowego charakteru współpracy z partnerem.

17 października 2022 r. Emitent przyjął od jednego ze stałych partnerów Spółki, zajmującego się dystrybucją urządzeń na rynku niemieckim, zamówienie o istotnej wartości, które dotyczy wykonania i dostawy produktów Spółki.



Przedmiotem zamówienia są produkowane przez Spółkę urządzenia do pielęgnacji twarzy wraz z dodatkowymi komponentami pozwalającymi rozszerzyć funkcjonalność bazowego urządzenia, które Emitent opracował przy okazji prac badawczo-rozwojowych opisanych w raporcie ESPI o numerze 13/2020 z dnia 4 listopada 2022 r. Wartość otrzymanego zamówienia określona została na 933.750,00 EUR. Realizacja dostaw zakończyła się z w kwietniu 2023 roku.

22 listopada 2022 r. Spółka otrzymała od jednego ze stałych partnerów Spółki, zajmującego się dystrybucją urządzeń do medycyny estetycznej na rynku hiszpańskim, zamówienie o istotnej wartości dotyczące wykonania i dostawy produktów Spółki. Przedmiotem zamówienia są urządzenia do fotoodmładzania, usuwania przebarwień i trwałej depilacji – IPL. Wartość otrzymanego zamówienia określona została na 657.250,00 EUR. Według przyjętego harmonogramu realizacja dostaw objętych zamówieniem zakończyła się w kwietniu 2023 r.

Już po zakończeniu roku obrotowego 2022, tj. 13 marca 2023 r., Emitent otrzymał od jednego ze stałych partnerów Spółki, zajmującego się dystrybucją urządzeń do medycyny estetycznej na rynku hiszpańskim, zamówienie o istotnej wartości dotyczące wykonania i dostawy produktów Spółki. Przedmiotem zamówienia są produkowane przez Spółkę urządzenia IPL. Wartość otrzymanego zamówienia określona została na 1.195.000,00 EUR, a według przyjętego harmonogramu realizacja dostaw objętych zamówieniem zakończy się do dnia 31 lipca 2023 r.

## **II. Rozwijanie współpracy na terenie Polski**

17 listopada 2022 r. wpłynęło zamówienie od polskiego klienta na dostawę produktów Spółki. Dla niniejszego partnera Emitent realizował wcześniej kontrakt o charakterze badawczo-rozwojowym, w wyniku którego zostały zaprojektowane i wykonane profesjonalne urządzenia do pielęgnacji paznokci, które stanowią przedmiot niniejszego zamówienia. Emitent nie informował o wcześniejszym kontrakcie B+R z uwagi na jego niską wartość. Wartość otrzymanego zamówienia określona została na 1.180.092,00 zł netto. Według przyjętego harmonogramu realizacja dostaw objętych zamówieniem miała zakończyć się w maju 2023 r., jednakże, na prośbę klienta, termin realizacji zamówienia został wydłużony do końca września 2023 r.

## **III. Rozbudowa siedziby Spółki**

16 sierpnia 2022 r. Emitent powziął informację o otrzymaniu od Powiatowego Inspektora Nadzoru Budowlanego w powiecie wrocławskim zaświadczenia o zakończeniu budowy, co oznacza zakończenie inwestycji związanej z rozbudową siedziby Spółki. Zgodnie z niniejszym zaświadczeniem PINB nie wniósł sprzeciwu w sprawie zamiaru użytkowania rozbudowanego oraz przebudowanego budynku produkcyjno-montażowego.

Przedmiotowa rozbudowa siedziby miała na celu zwiększenie posiadanych mocy produkcyjnych Emitenta, co związane jest ze znacznym zwiększeniem skali działalności w ostatnich latach. Ponadto dodatkowa powierzchnia pozwoli na wzrost potencjału działu badawczo-rozwojowego, który otrzyma większe możliwości testowania nowopowstałych koncepcji i prototypów urządzeń.

Już po zakończeniu roku obrotowego 2022, tj. 24 marca 2023 r., została podpisana warunkowa umowa sprzedaży, na mocy której Emitent nabył od osoby prywatnej niezabudowaną działkę gruntu o powierzchni 0,4809 ha, położonej w miejscowości Wilczyce. Cena kupna przedmiotowej nieruchomości wyniosła 850.000,00 zł. W związku brakiem wykonania przez Wójta Gminy Długołęka prawa pierwokupu nieruchomości, została zawarta ostateczna umowa przeniesienia nieruchomości na Spółkę. Dodatkowo, w dniu 27 kwietnia 2023 r., Emitent, jako pożyczkobiorca, podpisał umowę pożyczki z Geotrans S.A. z siedzibą we Wrocławiu na kwotę 840.000,00 zł, która może zostać przeznaczona wyłącznie na zapłatę pozostałej części ceny sprzedaży ww. nieruchomości. Pożyczka została udzielona na okres do dnia 30 kwietnia 2024 r. Oprocentowanie pożyczki wynosi 12% w skali roku. Zabezpieczeniem

wierzytelności pożyczkodawcy będzie hipoteka umowna ustanowiona na ww. nieruchomości do kwoty 1.275.000,00 zł. W razie braku terminowego zwrotu kwoty Pożyczki lub należności związanych z Pożyczką Pożyczkodawca będzie mógł dochodzić zaspokojenia swojej wierzytelności z obciążonej Nieruchomości.

#### IV. **Działalność badawczo-rozwojowa**

W 2022 roku Spółka kontynuowała prace o charakterze badawczo-rozwojowym. Jednym z owoców niniejszych prac była umowa o istotnej wartości, o której mowa w punkcie I., a która to została zawarta 11 maja 2022 r. i dotyczyła wykonania i dostawy urządzeń do pielęgnacji twarzy, dla których prototyp został stworzony na podstawie wcześniejszej umowy o charakterze badawczo-rozwojowym. Niniejszy kontrakt, w ciągu kilku ostatnich kwartałów, realizowany był na zlecenie klienta z Niemiec.

Kolejnym efektem prac badawczo-rozwojowych Spółki była umowa z 18 listopada 2022 r., która została podpisana pomiędzy Spółką a partnerem z Polski, o której mowa w punkcie II powyżej.

Dodatkowo, w 2022 r., a także do momentu sporządzenia niniejszego sprawozdania, Spółka realizowała jeszcze jeden projekt badawczo-rozwojowy na rzecz klienta krajowego, których szczegóły nie mogą zostać ujawnione.

### **III. PRZEWIDYWANY ROZWÓJ SPÓŁKI**

Głównym celem strategii rozwoju Emitenta jest pełne wykorzystanie posiadanego potencjału biznesowego oraz wzrost wartości Spółki i jej pozycji konkurencyjnej.

**Strategia rozwoju CM International S.A. na lata 2021-2026 opierać się na czterech filarach działania:**

- I. Dalszy rozwój prowadzonej działalności,
- II. Kontynuacja ekspansji zagranicznej,
- III. Prace badawczo-rozwojowe,
- IV. Rozbudowa nowej siedziby Spółki, dalsze nakłady inwestycyjne.

#### **I. Dalszy rozwój prowadzonej działalności**

Podstawowym profilem działalności CM International S.A. jest projektowanie, rozwijanie, produkcja i dystrybucja urządzeń na potrzeby medycyny estetycznej. W poprzednich latach Spółka znacząco zwiększyła swoje przychody również dzięki realizacji zleceń zewnętrznych. Składały się na nie zarówno prace projektowe, badawczo-rozwojowe oraz produkcja dwóch niezależnych produktów do użytku domowego, które w 2022 r. zostały zastąpione nową wersją urządzenia, która została zaprojektowana oraz jest produkowana przez Spółkę. Dotychczasowe efekty podjętych działań wskazują na wysokie zadowolenie partnerów Spółki oraz klientów końcowych, a także wciąż duży potencjał rozwoju współpracy, co skutkuje dalszą kooperacją oraz wprowadzaniem nowych produktów. Spółka zamierza kontynuować wyżej wymieniony schemat działania w latach 2021-2026 i zakłada dalsze zwiększanie generowanych przychodów z założonych działań.

Spółka poza dotychczasową regularną sprzedażą realizuje obecnie następujące istotne projekty z partnerami handlowymi z zagranicy:

#### ✓ „Projekt Hiszpania”

Rozpoczęcie projektu nastąpiło w styczniu 2017 r. W ramach niniejszego projektu strony pierwotnie ustaliły, iż w okresie 3 lat na zlecenie hiszpańskiego dystrybutora dostarczonych ma być 1.000 urządzeń M3. Obecne ustalenia stron ujmują również dostawy innych urządzeń kosmetycznych Spółki (Nexus, Protheus, Athor, TITANS oraz Procyon) w ramach realizacji przedmiotowego projektu. Z biegiem czasu, urządzenia M3 w



„Projekcie Hiszpania” zostają wyparte przez inne urządzenia z portfolio Spółki, które zostały zaprojektowane wspólnie z hiszpańskim partnerem.

✓ „Projekt Niemcy”

W wyniku realizacji kolejnych prac badawczo-rozwojowych w ramach „Projektu Niemcy”, Spółka systematycznie otrzymuje nowe istotne zamówienia od partnera dystrybucyjnego. W maju 2022 r. Spółka przyjęła od partnera zamówienie o szacunkowej wartości 8,60 mln EUR, które realizowane ma być do maja 2025 r. W związku z powyższym działania realizowane na rynku niemieckim są dla Spółki szczególnie istotne w kontekście utrzymania stabilnego wzrostu przychodów w długoterminowym ujęciu, ponieważ zarówno historycznie, jak i mając na uwadze szacunkowe, przyszłe przychody ze sprzedaży, rynek ten jest dla Spółki najistotniejszym kierunkiem rozwoju.

W latach 2021-2026 spółka planuje powiększyć swoje portfolio o nową linię urządzeń - wyrobów medycznych. Aby to zrealizować w 2021 roku rozpoczęła wdrażanie Zintegrowanego Systemu Zarządzania Jakością: ISO 9001 oraz ISO 13485.

W ramach działań marketingowych Spółka planuje m. in. czynny udział w promocji urządzeń M3, Nuximia, Nexus, Protheus oraz Athor wraz z systemem *Reactify*® na targach branżowych.

## II. Kontynuacja ekspansji zagranicznej

Od początku działalności Spółka większość generowanych przychodów uzyskuje ze sprzedaży zagranicznej. Na polu tym Spółka osiągnęła wiele sukcesów oraz może się poszczycić wejściem na ponad 50 rynków Europy, Afryki i Azji. Działalność CM International S.A. na rynkach zagranicznych polega na współpracy z dystrybutorami handlowymi działającymi na danym obszarze czy kraju. Spółka sprzedaje urządzenia na rynki zagraniczne do dystrybutorów. Promocją i sprzedażą urządzeń do klientów końcowych zajmują się dystrybutorzy Spółki.

Ponadto, od listopada 2015 roku Spółka współpracuje z luksusową marką Dr Burgener, dzięki czemu urządzenia CM International S.A. są dostępne w najbardziej ekskluzywnych sieciach hoteli, tj. Grand Hotel, Four Seasons, Atlantisthe Palm czy Palazzo Versace Dubai. W opinii Spółki nawiązanie współpracy z luksusową marką Dr Burgener stanowi renomę dla Spółki oraz potwierdza, iż urządzenia CM International S.A. są urządzeniami najwyższej jakości i znajdują uznanie wśród najbardziej wymagających. Dotychczas marka Dr Burgener zamówiła ponad 20 urządzeń Spółki.

Zgodnie z przyjętą strategią rozwoju Spółka zamierza kontynuować ekspansję zagraniczną na terenie Europy, Azji, Afryki, Ameryki Północnej i Południowej:

### **Europa**

Spółka posiada partnerów handlowych w ponad 20 krajach europejskich. W 2021 r. nawiązano współpracę z nowym dystrybutorem z Grecji, ponadto planowana jest dalsza ekspansja na kontynencie m.in. na teren Bułgarii oraz kolejnych krajów Skandynawskich.

### **Azja**

Spółka planuje działania handlowe na terenie Bliskiego Wschodu, Korei Południowej oraz Singapuru, a także zmianę kontrahentów działających na terenie Zjednoczonych Emiratów Arabskich.

### **Afryka**

W 2020 roku Emitent rozpoczął współpracę z partnerem handlowym na terenie Nigerii. Dodatkowo, Spółka posiada dystrybutorów w Algierii i Maroku. Prowadzone są również rozmowy nt. dystrybucji na terenie Egiptu.

### **Ameryka Północna**

W kolejnych latach, Spółka planuje rozpoczęcie prac nad uzyskaniem certyfikacji FDA, która umożliwi wprowadzenie swoich produktów na rynek Stanów Zjednoczonych.

#### **Ameryka Południowa**

Obecnie Emitent poszukuje dystrybutorów na terenie wybranych krajów Ameryki Południowej (m.in. Peru, Ekwador, Chile, Argentyna i Kolumbia).

#### **Polska**

Od 2018 roku spółka podjęła współpracę z oficjalnym dystrybutorem na terenie Polski. Chcąc kompleksowo wyposażać salony medycyny estetycznej, Emitent planuje wprowadzić własną linię kosmetyków dedykowanych do urządzeń. Ponadto w kolejnych latach Spółka planuje otworzyć sieć salonów wystawowych w całej Polsce, dzięki którym klienci będą mogli zapoznać się z ofertą firmy oraz przetestować urządzenia wraz z kosmetykami, co pozytywnie powinno wpłynąć na rozpoznawalność marki Emitenta.

### **III. Prace badawczo-rozwojowe**

Od początku działalności Spółka prowadzi prace badawczo-rozwojowe ukierunkowane na rozwój prowadzonej działalności gospodarczej oraz wprowadzanie nowych urządzeń do swojego portfolio ofertowego. W latach 2021- 2026 Spółka zamierza wprowadzić nowe urządzenia do oferty. Już w 2022 r. do sprzedaży został wprowadzony Procyon, tj. medyczny laser diodowy do usuwania owłosienia, IPL z szerokim spektrum fal świetlnych o różnej długości do usuwania owłosienia, fotoodmładzania i zmniejszania przebarwień. Dodatkowo Spółka pracuje nad plazmą do zabiegów blefaroplastyki.

Ponadto dział badawczo-rozwojowy Spółki w trakcie realizowanych prac systematycznie opracowuje nowe koncepcje i rozwiązania odpowiadające aktualnym potrzebom klientów i trendom rynkowym, które docelowo pomogą stworzyć kolejne urządzenia.

Tak jak w latach ubiegłych, CM International S.A. zamierza rozwinąć dział B+R poprzez zatrudnienie większej liczby pracowników do swojego działu, planuje przygotowanie specjalistycznych stanowisk pracy oraz zakup dodatkowych urządzeń do działu B+R.

### **IV. Rozbudowa siedziby Spółki, dalsze nakłady inwestycyjne**

W związku ze zwiększającymi się potrzebami Spółki, Zarząd podjął decyzję o planach rozbudowy obiektu oddanego do użytkowania na początku 2020 roku. Spółka posiada pozwolenie na rozbudowę istniejącego budynku o dodatkowe 1100m<sup>2</sup>. Ze względu na planowane rozpoczęcie produkcji nowych urządzeń, będzie to powierzchnia głównie produkcyjno-magazynowa. Rozbudowa siedziby Spółki zakończyła się w 2022 r., jednakże Emitent, zgodnie z informacjami z niniejszego sprawozdania, na początku 2023 r., wszedł w posiadanie nowej nieruchomości, która również posłuży dalszemu rozwojowi działalności CM International S.A.

### **Harmonogram i finansowanie strategii rozwoju**

**Tabela 3 Harmonogram realizacji strategii rozwoju**

Cele strategiczne	Termin	Źródło finansowania
I. Dalszy rozwój prowadzonej działalności	Lata 2021-2026	▪ działalność operacyjna Spółki
II. Kontynuacja ekspansji zagranicznej	Lata 2021-2026	▪ działalność operacyjna Spółki

III. Prace badawczo-rozwojowe	Lata 2021-2026	<ul style="list-style-type: none"> <li>działalność operacyjna Spółki</li> <li>dotacje i programy pomocowe</li> <li>instrumenty dłużne</li> <li>emisja akcji</li> </ul>
IV. Rozbudowa siedziby Spółki, dalsze nakłady inwestycyjne	Lata 2021-2026	<ul style="list-style-type: none"> <li>działalność operacyjna Spółki</li> <li>dotacje i programy pomocowe</li> <li>instrumenty dłużne</li> <li>emisja akcji</li> </ul>

Źródło: Spółka

Celem Zarządu, w okresie realizacji strategii, jest zachowanie bezpiecznej struktury finansowania przy uwzględnieniu wzrostu wartości dla akcjonariuszy oraz zrównoważonego rozwoju Spółki.

Spółka w celu realizacji strategii rozważa wykorzystanie następujących źródeł finansowania:

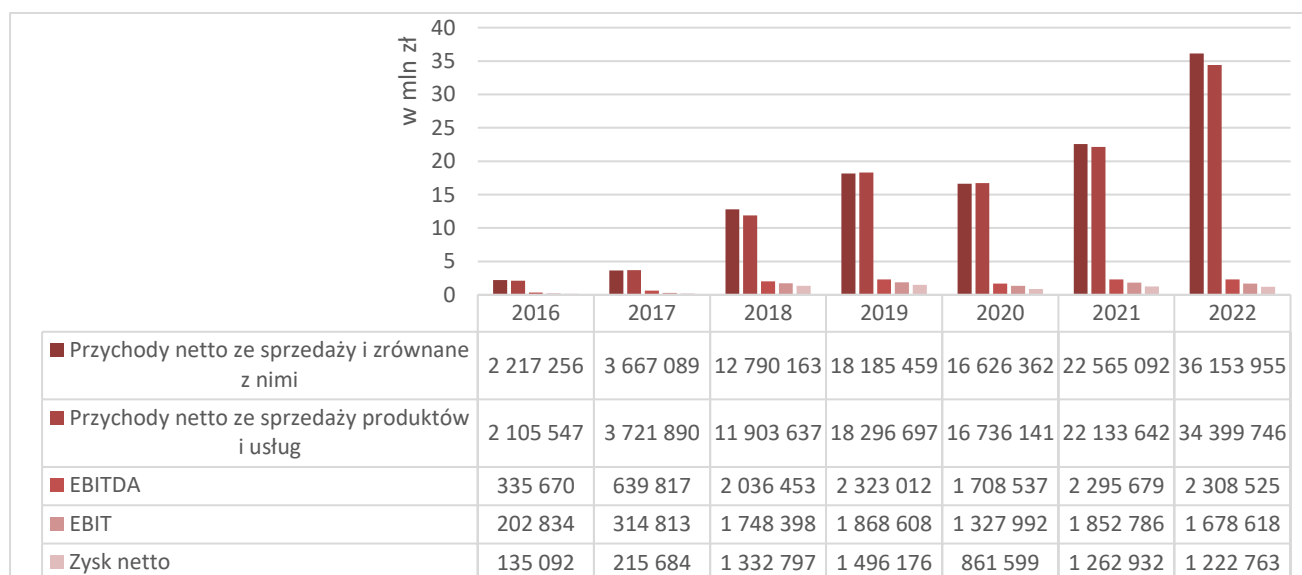
- środki wypracowane z działalności operacyjnej Spółki,
- środki pozyskane z dotacji i programów pomocowych,
- instrumenty dłużne, w zakresie jakim okażą się niezbędne,
- środki pozyskane z emisji akcji w przypadku zaistnienia korzystnych uwarunkowań do przeprowadzenia nowej emisji.

Powyższe filary strategii rozwoju stanowią kierunkowe przedstawienie planów rozwojowych Spółki i będą przedmiotem ciągłej realizacji w latach 2021-2026. Bieżąca realizacja celów strategii uzależniona będzie od ogólnych uwarunkowań rynkowych oraz umiejętności Spółki do dostosowania się do bieżącej sytuacji w branży.

#### IV. AKTUALNA SYTUACJA FINANSOWA

Poniżej przedstawiono wyniki finansowe wygenerowane przez Spółkę w latach 2016-2022.

Wykres 1 Dane finansowe Spółki w latach 2016-2022



EBITDA = zysk z działalności operacyjnej + amortyzacja

EBIT = zysk z działalności operacyjnej

Źródło: Spółka

W ujęciu całego 2022 r. wartość przychodów netto ze sprzedaży i zrównanych z nimi Spółki wyniosła 36.153.954,72 zł, przy 22.565.091,78 zł w 2021 r., co oznacza wzrost o 60,22% r/r. Na poziomie przychodów ze sprzedaży produktów i usług w 2022 r. odnotowano 34.399.745,99 zł, co, w porównaniu do 22.133.642,08 zł za 2021 rok, jest wynikiem wyższym o 55,42% r/r.

Wartym zaznaczenia jest fakt, iż w 2022 roku obrotowym Spółka osiągnęła najwyższy w dotychczasowej historii wynik w zakresie wykazanych przychodów netto i zrównanych z nimi oraz z przychodów ze sprzedaży produktów i usług.

Spółka w 2022 r. utrzymała wysoki, dodatni poziom wyniku netto na poziomie 1.222.762,96 zł w porównaniu do osiągniętego zysku netto w wysokości 1.262.932,28 zł za 2021 rok obrotowy (spadek o 3,18% r/r).

W ogólnym ujęciu 2022 rok obrotowy z perspektywy finansowej był dla Spółki zdecydowanie korzystny. Dzięki rozwojowi organicznemu oraz stopniowemu poszerzeniu oferty oraz kierunków prowadzonych działań, Spółka osiągnęła najwyższe w historii przychody ze sprzedaży. Pomimo istotnego wzrostu kosztów prowadzonej działalności (materiały, energia), wysokiej inflacji oraz ogólnie niekorzystnej sytuacji makroekonomicznej w Polsce, Spółce udało się utrzymać wysoki wynik netto w stosunku do roku poprzedniego, co świadczy o skuteczności i efektywności biznesowej CM International S.A.

Na dzień 31 grudnia 2022 r. wartość aktywów Spółki wynosiła 26.005.125,41 zł przy 16.792.669,31 zł w dniu 31 grudnia 2021 r. W 2022 roku obrotowym Spółka odnotowała więc wzrost łącznej wartości posiadanych aktywów o 9.212.456,10 zł, tj. o 54,86% r/r.

Kapitały własne Spółki, według stanu na dzień 31 grudnia 2022 r., wyniosły 7.480.638,70 zł w stosunku do 6.257.875,74 zł według stanu na dzień 31 grudnia 2021 r., co oznacza, iż przedmiotowe kapitały odnotowały wzrost o 1.222.762,96 zł, tj. o 19,54% r/r.

Na koniec 2022 r. Spółka wykazała środki pieniężne w wysokości 1.436.801,03 zł. W ocenie Zarządu aktualny poziom środków pieniężnych jest w pełni wystarczający do kontynuowania prowadzonej działalności, a sytuacja płynnościowa Spółki nie jest w żadnym wypadku zagrożona.

#### **IV. CZYNNIKI RYZYKA ZWIĄZANE Z DZIAŁALNOŚCIĄ SPÓŁKI**

##### ***Ryzyko związane z pandemią COVID-19 oraz potencjalnie pandemiemi innych chorób***

Na działalność Emitenta w 2022 roku wpływ miała pandemia choroby COVID-19, przy czym wpływ ten był wyraźnie niższy, niż w latach 2020-2021. Z perspektywy Spółki wpływ pandemii odczuwalny był przez okresowe obniżenie popytu na oferowane produkty. Powyższe wynika z faktu, iż w niektórych krajach, będących kierunkami eksportu urządzeń produkowanych przez Spółkę, całkowicie okresowo zamknięte zostały punkty świadczenia usług kosmetycznych, w związku z czym nie występowało zapotrzebowanie na nowe urządzenia. Należy zaznaczyć, iż poszczególne kraje w różny sposób dotknięte zostały zdrowotnymi oraz gospodarczymi efektami pandemii, w związku z czym również skala i czas obowiązywania wprowadzanych obostrzeń był odmienny. Na dzień sporządzenia niniejszego sprawozdania przez specjalistów opracowane zostały już odpowiednie szczepionki, a ponadto znacznie lepiej znany jest przebieg choroby COVID-19 i możliwe oddziaływanie w ujęciu długoterminowym, w związku z czym wprowadzane obostrzenia w poszczególnych krajach mają coraz mniej inwazyjny wpływ na funkcjonowanie gospodarek, nie można jednak wykluczyć, iż wirus podlegać będzie kolejnym mutacjom, co może przedłużyć okres negatywnego wpływu na możliwości funkcjonowania podmiotów gospodarczych.

W ramach rządowego programu wsparcia przedsiębiorców w związku z wprowadzonymi w Polsce obostrzeniami Spółka otrzymała z Polskiego Funduszu Rozwoju S.A. subwencję finansową w wysokości 728.753,00 zł dla zabezpieczenia ciągłości prowadzonej działalności operacyjnej przy zachowaniu dotychczasowej skali oraz płynności finansowej w okresie obowiązywania pandemii COVID-19. Aktualnie Spółka czeka na ostateczną decyzję w sprawie umorzenia niniejszej subwencji.

Dodatkowo sama Spółka, przez okres obowiązywania pandemii, nauczyła się lepiej funkcjonować w nowych warunkach i pandemia nie ma znaczącego oddziaływania na jej ogólną sytuację gospodarczą. Zarząd Spółki w dalszym ciągu stale monitoruje potencjalny wpływ pandemii i podejmuje wszelkie możliwe kroki, aby złagodzić ewentualne negatywne skutki dla jednostki.

#### ***Ryzyko związane z celami strategicznymi***

W 2021 r. przyjęła założenia nowej strategii rozwoju, która realizowana będzie w latach 2021-2026. Skuteczna realizacja celów strategii z lat 2015-2020 oraz jej efekty w postaci znaczącego wzrostu Spółki stanowiły podstawę do przyjęcia nowych celów strategicznych, które w ogólnym wymiarze stanowią kontynuację dotychczas obranych kierunków rozwoju. Strategia rozwoju CM International S.A. na lata 2021-2026 opiera się o cztery filary działania: (i) dalszy rozwój prowadzonej działalności, w tym działania marketingowe; (ii) kontynuację ekspansji zagranicznej, w tym na rynek Ameryki Południowej i Północnej, a także rozpoczęcie prac nad uzyskaniem certyfikacji dla urządzeń medycznych; (iii) dalsze prace badawczo-rozwojowe i wprowadzanie do sprzedaży kolejnych rozwiązań Spółki; (iv) budowę nowej siedziby Spółki i dalsze nakłady inwestycyjne. Bieżąca realizacja celów strategii uzależniona będzie od ogólnych uwarunkowań rynkowych oraz umiejętności Spółki do dostosowania się do bieżącej sytuacji w branży. Zachowania Spółki, które okażą się nietrafne w wyniku złej oceny otoczenia rynkowego bądź nieumiejętnego dostosowania się do zmiennych warunków tego otoczenia, mogą mieć niekorzystny wpływ na sytuację finansową Spółki. Dla ograniczenia przedmiotowego ryzyka Zarząd Spółki na bieżąco analizuje czynniki mogące mieć potencjalnie niekorzystny wpływ na działalność i wyniki CM International S.A., a w razie konieczności podejmuje niezbędne decyzje i działania w tym zakresie.

#### ***Ryzyko związane z uzależnieniem od głównych dostawców***

W 2022 r. pięciu największych dostawców Spółki (dystrybutorzy komponentów elektronicznych, elektrotechnicznych, pneumatycznych, wyposażenia warsztatowego oraz automatyki przemysłowej) odpowiadało łącznie za 33,16% całkowitych kosztów działalności operacyjnej Spółki, w tym podmiot o największym jednostkowo udziale odpowiadał za 16,30%. Istnieje ryzyko, że utrata ww. partnerów będzie skutkowałą problemami w produkcji czy serwisowaniu maszyn, co będzie wiązało się z trudnościami w prowadzeniu przez Spółkę działalności gospodarczej. W momencie gdy znalezienie nowych, rzetelnych kontrahentów będzie trwało zbyt długo, przestój w pracach może oznaczać istotne problemy, takie jak niezadowolenie klientów czy zaprzestanie wprowadzania nowych produktów na rynek, co w efekcie może przełożyć się na pogorszenie sytuacji finansowej CM International S.A. Spółka minimalizuje ryzyko uzależnienia od głównych dostawców poprzez utrzymanie dobrych relacji biznesowych z dotychczasowymi kontrahentami, a także stałe monitorowanie alternatywnych źródeł dostaw swoich komponentów.

#### ***Ryzyko związane z uzależnieniem od głównych odbiorców***

Odbiorcami produktów Spółki są dystrybutorzy handlowi działający na danym obszarze czy obszarze danego kraju. Spółka sprzedaje urządzenia w głównej mierze dystrybutorom działającym na rynkach zagranicznych. Promocją i sprzedażą urządzeń do klientów końcowych zajmują się dystrybutorzy Spółki. Oznacza to, iż odbiorcami urządzeń CM International S.A. są w pierwszej kolejności dystrybutorzy, którzy następnie docierają z ofertą Spółki do swoich klientów, którymi są salony kosmetyczne, salony SPA, salony piękności, hotele, kliniki dermatologiczne, gabinety specjalistyczne, centra medyczne, centra odnowy biologicznej i inne podmioty rynku medycyny estetycznej

kosmetycznej. Na dzień sporządzenia niniejszego sprawozdania Spółka posiada liczne grono odbiorców w wielu krajach zagranicznych – Spółka współpracuje z ok. 30 dystrybutorami handlowymi w ponad 50 krajach na całym świecie. Głównymi kierunkami eksportu produktów Spółki w ostatnich latach były Niemcy oraz Hiszpania.

W okresie 2018 r. zaobserwować można dominującą pozycję sprzedaży do Niemiec – niemal 78% ogółu przychodów ze sprzedaży produktów i usług Spółki zostało wygenerowanych w wyniku realizacji zamówień na produkcję i dostarczenie urządzeń do pielęgnacji skóry oraz w wyniku realizacji „Projektu Niemcy”, natomiast udział sprzedaży na terenie Hiszpanii wyniósł ok. 11% ogółu przychodów ze sprzedaży produktów i usług Spółki. W 2019 r. udział rynku hiszpańskiego wyniósł ok. 47% ogółu przychodów ze sprzedaży produktów i usług Spółki, a rynku niemieckiego ok. 42%. W 2020 r. sprzedaż do Niemiec odpowiadała za ok. 67% przychodów netto ze sprzedaży produktów i usług Spółki, natomiast udział rynku hiszpańskiego spadł do ok. 19%, co związane było głównie z wpływem pandemii COVID-19 na hiszpańską gospodarkę. W 2022 r. rynek niemiecki odpowiadał za 68% całości przychodów ze sprzedaży produktów i usług Spółki, natomiast udziału rynku hiszpańskiego wzrósł do 23% m.in. dzięki opracowaniu i wprowadzeniu do sprzedaży przez Spółkę nowych typów produktów, a także znacznie niższemu oddziaływaniu negatywnych aspektów związanych z pandemią COVID-19.

Z jednej strony koncentracja na dwóch kluczowych kierunkach to uzależnienie Spółki od współpracy z kontrahentami działającymi na tych rynkach, lecz z drugiej strony współpraca ta pozwoliła Spółce wygenerować znacząco wyższe przychody ze sprzedaży produktów i usług, co niemożliwe byłoby bez pomocy partnerów. Średnioroczny wzrost przychodów ze sprzedaży produktów i usług w ujęciu długoterminowym (CAGR) obejmującym lata 2016-2022 wyniósł 74,84% r/r, przy czym w samym 2022 r. wzrost w stosunku do roku poprzedniego wyniósł 55,42% r/r. W przypadku uzależnienia Spółki od głównych odbiorców (wskazanych powyżej), utrata co najmniej jednego z nich może negatywnie wpłynąć na sytuację finansową CM International S.A. w przyszłości. Spółka, w celu minimalizacji niniejszego ryzyka, zamierza kontynuować strategię dywersyfikowania struktury odbiorców poprzez aktywne promowanie swoich urządzeń na rynkach już zdobytych, jak również na tych nowych, które zgodnie ze strategią rozwoju Spółki, stanowią docelowy obszar sprzedaży. Warto również zaznaczyć, iż od początku działalności CM International S.A. liczba partnerów handlowych, z którymi Spółka współpracuje, nieustannie wzrasta.

#### ***Ryzyko związane z niespłacalnością należności przez odbiorców***

Umowy zawierane przez Spółkę z odbiorcami posiadają precyzyjne ustalenia dotyczące terminów płatności. Istnieje jednak ryzyko, że odbiorca nie dotrzyma ustalonych terminów. Wystąpienie powyższych ryzyk może skutkować ograniczeniem płynności finansowej Spółki, co może mieć wpływ na jej sytuację finansową. Spółka minimalizuje wspomniane ryzyko, poprzez stałe monitorowanie terminowości spływania należności. Wskazuje się ponadto, iż w początkowej fazie współpracy z dystrybutorem realizowane są tylko zamówienia przedpłacone.

#### ***Ryzyko związane z kontrahentami***

Spółka nie jest w stanie przewidzieć i zapewnić, iż wybrani przez niego kontrahenci należycie wywiążą się z zawartego kontraktu, a także czy jakość świadczonych przez nich usług i oferowanych produktów będzie satysfakcjonująca. Należy także wziąć pod uwagę ryzyko niedostarczenia towarów w terminie czy też samej niewypłacalności kontrahenta. Jednakże Spółka dobierając kontrahentów do współpracy, szuka pewnych i godnych zaufania firm, które mogą być długoterminowymi i stabilnymi partnerami biznesowymi Spółki.

#### ***Ryzyko dynamicznych zmian w branży medycyny estetycznej***

CM International S.A. zajmuje się projektowaniem, rozwijaniem, produkcją oraz dystrybucją urządzeń przeznaczonych dla branży medycyny estetycznej i kosmetycznej, co oznacza, iż działalność Spółki jest ściśle uzależniona od bieżącej i przyszłej koniunktury panującej na tym rynku. Zgodnie z prognozą PR Newswire „Medical Aesthetic Devices:



*Technologies and Global Markets*” zwiększenie wartości światowego rynku urządzeń medycyny estetycznej wynika z nieustającego dążenia społeczeństwa do osiągnięcia pięknego i młodego wyglądu. W przypadku odwrócenia się powyższego trendu i wyhamowania w branży, istnieje ryzyko, że liczba nowych klientów finalnych (salony kosmetyczne, salony SPA, itd.), chcących zaopatrzyć się w produkty CM International S.A., ulegnie znaczącemu zmniejszeniu. Niższy popyt na dostarczane przez Spółkę maszyny będzie oznaczał zmniejszenie przychodów, a co za tym idzie utrudnienia w realizacji przyjętej strategii przez Spółkę. Należy w tym miejscu podkreślić, iż CM International S.A. nie ma wpływu na opisany czynnik ryzyka. Jednakże Spółka na bieżąco analizuje trendy panujące w branży i dopasowuje się z ofertą produktową do uwarunkowań zewnętrznych oraz potrzeb dystrybutorów i klientów finalnych.

Przedmiotowe ryzyko zmaterializowało się w okresie pandemii choroby COVID-19. W okresie dużych wzrostów zachorowań, decyzją rządów poszczególnych krajów zamknięto na kilka miesięcy salony kosmetyczne, wskutek czego Spółka zauważyła zmniejszenie zainteresowania swoim portfolio ofertowym. Efektem analizy bieżącej sytuacji oraz umiejętnego dostosowania się do zmiennych warunków otoczenia, w drugim kwartale 2020 r. Spółka opracowała i wdrożyła do sprzedaży nowy produkt będący odpowiedzią na bieżące potrzeby rynkowe – urządzenie do poprawy jakości powietrza AIO. Ponadto Spółka systematycznie wprowadza do oferty nowe produkty, które opracowywane są w toku realizacji prac badawczo-rozwojowych zleconych przez klientów i partnerów Emitenta, a także w oparciu o potrzeby komunikowane przez końcowych odbiorców produkowanych urządzeń, co pozwala na zidentyfikowanie nowych nisz rynkowych.

Ponadto, w związku z zaostrzeniem norm dla rynku urządzeń kosmetycznych, które wynikają ze zmian na poziomie legislacyjnym Unii Europejskiej, Spółka przygotowuje się do realiów wynikających z Rozporządzenia Parlamentu Europejskiego i Rady (UE) (UE) 2017/745 z dnia 5 kwietnia 2017 r. w sprawie wyrobów medycznych, zmiany dyrektywy 2001/83/WE, rozporządzenia (WE) nr 178/2002 i rozporządzenia (WE) nr 1223/2009 oraz uchylenia dyrektyw Rady 90/385/EWG i 93/42/EWG. Przepisy powyższego rozporządzenia, które dotyczą Spółki oraz jej konkurentów na rynku Unii Europejskiej, weszły w życie w maju 2021 r. Część wyrobów produkowanych przez Spółkę podlega pod Rozporządzenie wykonawcze Komisji (UE) 2022/2346, ustanawiające wspólne specyfikacje dla grup produktów niemających przewidzianego zastosowania medycznego wymienionych w załączniku XVI do rozporządzenia Parlamentu Europejskiego i Rady (UE) 2017/745 w sprawie wyrobów medycznych. Spółka będzie musiała dostosować swoje procedury oraz System Zarządzania Jakością do nowych wymogów.

#### **Ryzyko związane z procesem produkcji**

Z działalnością CM International S.A. związane jest ryzyko zakłóceń procesu produkcji. Może być ono spowodowane różnymi czynnikami, takimi jak: błędy ludzkie, wadliwe działanie urządzeń lub systemów, błędy w procedurach czy inne zdarzenia losowe. Spółka nie jest w stanie całkowicie wykluczyć przedmiotowego ryzyka, jednakże dzięki wprowadzeniu szeregu działań zapobiegawczych, zostało ono ograniczone do minimum. Do takich działań zaliczyć należy profesjonalnie wyszkoloną kadrę pracowników, precyzyjnie określone normy proceduralne czy wnikliwie prowadzone testy każdego urządzenia pozwalające wykryć nieprawidłowości przed przekazaniem go do klienta.

W związku z powyższym wprowadzone na rynek medycyny estetycznej urządzenia Spółki mogą nie spełniać oczekiwań klientów lub odznaczyć się nadmierną usterkowością, a wykorzystywany model rozliczeniowy może okazać się zbyt problematyczny i niesatysfakcjonujący dla klienta. Zaistnienie wymienionych sytuacji może skutkować ograniczeniem zamówień na nowe produkty Spółki, a to z kolei oznaczać będzie mniejsze wpływy ze sprzedaży i gorsze wyniki finansowe Spółki. Na dzień sporządzenia niniejszego sprawozdania Spółka wprowadziła na rynek około 500 urządzeń M3. Klienci, u których pojawiły się maszyny tego typu są usatysfakcjonowani i zadowoleni z nowej jakości produktów. Ponadto w celu zredukowania omawianego czynnika ryzyka, Spółka przeprowadziła odpowiednie badania rynku oraz studium wykonalności dla projektu, którego przedmiotem są urządzenia nowej generacji M3. W pierwszym kwartale

2019 r. Spółka wprowadziła do sprzedaży zaawansowany laser diodowy do epilacji (trwałej depilacji) – urządzenie Nuximia, laser Nexus oraz IPL Protheus. W 2020 r. wprowadzono do oferty urządzenia Athor oraz AIO, a w 2021 r. urządzenie TITANS. W 2022 roku Spółka rozpoczęła produkcję urządzenia Procyon. Ponadto, w przypadku wprowadzenia do sprzedaży kolejnych rozwiązań Spółki, omawiany czynnik ryzyka może przybrać na sile. Jednakże należy zwrócić uwagę, iż dotychczas opracowywane i wdrażane do sprzedaży urządzenia i rozwiązania Spółki są odpowiedzią na realne i widoczne potrzeby rynkowe, a każde wprowadzone urządzenie wygenerowało wyniki finansowe (przychody ze sprzedaży) przewyższające koszty poniesionych prac badawczo-rozwojowych.

#### ***Ryzyko związane z błędami ludzkimi***

Działalność prowadzona przez Spółkę charakteryzuje się stosunkowo dużym ryzykiem związanym z błędami ludzkimi. W toku świadczenia usług mogą wystąpić m.in. błędy programistyczne lub błędy montażowe. Spółka będąc świadoma możliwości zaistnienia tego typu ryzyka, podejmuje niezbędne działania mające na celu sprawdzenie funkcjonowania urządzenia jeszcze przed dostarczeniem go do odbiorcy. Ponadto na minimalizację możliwości wystąpienia tego rodzaju ryzyka wpływa doświadczenie wypracowane w toku prowadzonej działalności oraz posiadana wykwalifikowana kadra pracownicza.

#### ***Ryzyko związane z odejściem kluczowych pracowników i członków kierownictwa***

Na działalność CM International S.A. duży wpływ wywiera doświadczenie, umiejętności oraz jakość pracy kilku czołowych pracowników Spółki. Spółki nie może zapewnić, że ewentualna utrata któregokolwiek z pracowników o istotnym wpływie na działalność Spółki nie będzie mieć negatywnych konsekwencji na działalność, strategię, sytuację finansową i jej wyniki finansowe. Wraz z odejściem któregokolwiek z kluczowych pracowników, Spółka mogłaby zostać pozbawiona personelu posiadającego wiedzę i doświadczenie z zakresu zarządzania i działalności operacyjnej. Spółka stara się minimalizować wskazany czynnik ryzyka poprzez kreowanie satysfakcjonujących systemów płacowych, adekwatnych do stopnia doświadczenia i poziomu kwalifikacji pracowników. Dodatkowo, w przyszłości Spółka planuje wprowadzenie programu opcji menedżerskich oraz pracowniczych celem zatrzymania w spółce najbardziej wartościowych dla Spółki osób. Ryzyko to minimalizowane jest także przez fakt, iż kluczowi członkowie zespołu Spółki są jednocześnie akcjonariuszami Spółki i deklarują chęć dalszego zaangażowania w rozwój CM International S.A.

#### ***Ryzyko związane z pozyskiwaniem i utrzymaniem klientów***

Z działalnością operacyjną Spółki wiąże się ryzyko związane z pozyskiwaniem i utrzymywaniem klientów, które wynika z dynamicznego rozwoju rynku medycyny estetycznej. W celu zbudowania odpowiednio dużej bazy klientów finalnych Spółka podejmuje współpracę z przedstawicielami handlowymi (lokalnymi dystrybutorami na rynkach zagranicznych). Z doświadczenia Spółki wynika, iż tego typu strategia charakteryzuje się najwyższą efektywnością przy zachowaniu racjonalnego poziomu ponoszonych kosztów sprzedażowych.

#### ***Ryzyko związane z utratą zaufania klientów***

Rozwiązania dostarczane przez Spółkę mogą ulec awarii w trakcie funkcjonowania, przyczyniając się tym samym do braku możliwości ich prawidłowego funkcjonowania. W przypadku zaistnienia nieprzewidzianych zdarzeń lub zawinienia ze strony Spółki skutkujących przerwami w świadczeniu usług, Spółka narażona będzie na ryzyko utraty zaufania odbiorców. Utrata zaufania odbiorców może rzutować na niemożność pozyskiwania nowych klientów lub nawet na zmniejszenie ilości obecnie obsługiwanych odbiorców i w istotny sposób wpłynąć na osiągnięte wyniki finansowe Spółki. Ryzyko to minimalizowane jest m.in. poprzez dbałość o wysoką jakość urządzeń, jak i bieżący nadzór nad urządzeniami przy wykorzystaniu oprogramowania *Reactify*<sup>®</sup> stworzonego na potrzeby ciągłego monitorowania pracy oraz parametrów technicznych urządzeń. W przypadku wystąpienia jakichkolwiek problemów z funkcjonowaniem urządzeń pracownicy Spółki reagują natychmiastowo celem usunięcia problemów.



### **Ryzyko konkurencji**

Produkty CM International S.A. są w głównej mierze dostarczane klientom zagranicznym. Globalny i europejski rynek medycyny estetycznej odznacza się wysoką dynamiką wzrostu, co związane jest z nieustającym pragnieniem społeczeństwa do posiadania perfekcyjnego i młodego wyglądu. Wraz z rozwojem branży kosmetycznej istnieje ryzyko zaostrzenia konkurencji na przedmiotowym rynku i rywalizacji między producentami urządzeń dla medycyny estetycznej, w wyniku czego pozycja Spółki i jej perspektywy rozwoju mogą zostać zagrożone. W dalszej perspektywie może to wpłynąć na pogorszenie wyników finansowych CM International S.A. i niemożność dalszego oraz dynamicznego rozwoju Spółki. Ponadto spotęgowanie konkurencji może w przyszłości wymusić konieczność podjęcia kroków niezbędnych do zapewnienia odpowiedniego poziomu sprzedaży, np. poprzez obniżkę abonamentów, cen urządzeń i usług czy też organizację dodatkowych akcji promocyjnych. Działania tego typu mogą negatywnie wpłynąć na dynamikę wzrostu oraz dalsze perspektywy rozwoju Spółki. Warto zaznaczyć, że CM International S.A. nie posiada bezpośredniego wpływu na poziom konkurencji w branży medycyny estetycznej i kosmetycznej, jednakże na dzień sporządzenia niniejszego sprawozdania żaden z konkurentów Spółki nie oferuje wszystkich rozwiązań, które zostały zastosowane w urządzeniach Spółki, co oznacza, iż rozwiązania Spółki posiadają istotną przewagę konkurencyjną (funkcjonalności płynące z systemu *Reactify*<sup>®</sup> opisano szerzej w punkcie 1.2.2 „Produkty i usługi oferowane przez Spółkę” niniejszego sprawozdania. Mając na uwadze fakt, iż w branży Spółki kluczowa jest innowacyjność oraz szybka adaptacja do zmiennych trendów należy przyjąć, iż nowatorskie – na dzień sporządzenia niniejszego sprawozdania – produkty Spółki będą w najbliższym czasie przedmiotem zainteresowania konkurencji, a w dłuższym okresie – podobne rozwiązania konkurencja może wprowadzić do swojej oferty. Powyższy czynnik ryzyka minimalizowany jest przez fakt, iż nawet w przypadku opracowania zbliżonych rozwiązań do tych, jakie oferuje Spółka, będzie mieć ona istotną przewagę konkurencyjną w postaci ugruntowanej pozycji w danym obszarze branży medycyny kosmetycznej, a także – prawdopodobnie – dodatkowo usprawni swoje rozwiązania pod kątem technologicznym oraz potrzeb klienta końcowego.

### **Ryzyko związane z osiąganymi wynikami finansowymi**

W ostatnich latach Spółka odnotowała znaczący wzrost osiąganych wyników finansowych (patrz **Błąd! Nie można odnaleźć źródła odwołania.**). Historycznie Spółka realizowała kontrakty o znaczącej wartości, które umożliwiły dynamiczny rozwój prowadzonej działalności. Utrzymanie dotychczasowego tempa wzrostu może być utrudnione i uzależnione od zdolności pozyskiwania nowych zleceń na dużą skalę, a także nie można wykluczyć istotnego wpływu czynników zewnętrznych, takich jak wybuch pandemii i jej rozwój w 2020 roku. W związku z powyższym wyniki finansowe Spółki mogą w przyszłości podlegać fluktuacjom, a w konsekwencji utrudnić zbudowanie stabilnej pozycji na rynku. Ze względu na relatywnie niski poziom rozwoju rynku medycyny estetycznej w Polsce (a co za tym idzie – brak możliwości precyzyjnego oszacowania zachodzących na nim zmian), Spółka zmuszona jest konkurować na zagranicznych rynkach i ponosić wysokie nakłady na rozwój oferowanych oraz dopiero opracowywanych rozwiązań. W związku z powyższym Spółka może mieć problemy z ustabilizowaniem pozycji na światowym rynku medycyny estetycznej oraz przekonaniem klientów o istotnej przewadze konkurencyjnej swoich rozwiązań. Na powyższy czynnik ryzyka wpływ mają również nakłady ponoszone na działania marketingowe, prace badawczo-rozwojowe i kolejne inwestycje budowlane Spółki, które mogą okazać się niewspółmiernie wysokie do wynikających z nich korzyści.

Jak podkreśla Zarząd, rozwój CM International S.A. odbywa się w sposób zgodny z założeniami. Spółka, jako podmiot gospodarczy działający w branży, w której kluczowe znaczenie ma innowacyjność, ponosi wysokie nakłady na rozwój w celu zwiększenia konkurencyjności oferowanych rozwiązań. Warto również podkreślić, iż w dotychczasowej historii Spółki nie miał problemów z pozyskiwaniem finansowania niezbędnego do prowadzenia działalności gospodarczej oraz rozwoju technologii, co dodatkowo potwierdza wiarygodność przyjętej koncepcji rozwoju.

***Ryzyko utraty płynności finansowej***

Zarządzanie należnościami i zobowiązaniami jest jednym z kluczowych elementów utrzymania określonego poziomu płynności finansowej. W przypadku długotrwałej realizacji inwestycji i zamrożenia środków pieniężnych w prace badawcze nad rozwojem produktów i usług, a także w przypadku podjęcia błędnych decyzji w procesie administrowania finansami Spółki, istnieje możliwość zagrożenia płynności finansowej. Spółka w celu minimalizacji ryzyka zagrożenia płynności finansowej, dokonuje analizy struktury finansowania, a także dba o utrzymanie odpowiedniego poziomu środków pieniężnych, niezbędnego do terminowego regulowania zobowiązań bieżących. Ponadto, w przypadku niektórych zamówień realizowanych przez Spółkę, ze zleceniodawcą zawierane są dodatkowe ustalenia w zakresie wcześniejszej zapłaty zaliczek na poczet przyszłych dostaw.

***Ryzyko związane z niewypłacalnością Spółki***

W przypadku zaistnienia sytuacji niewypłacalności Spółki, roszczenia wierzycieli handlowych i finansowych będą mogły zostać zaspokojone z majątku Spółki. Natomiast w okoliczności ogłoszenia upadłości Spółki, inwestorzy posiadający papiery wartościowe Spółki, mogą stracić większą część środków zainwestowanych w Spółkę, w sytuacji, gdy znaczna lub cała część majątku Spółki zostanie przeznaczona na spłacenie wierzycieli.

Według danych finansowych na dzień 31 grudnia 2022 r. Spółka posiadała zobowiązania długoterminowe w wysokości 6.016.157,06 zł, z czego największą wartość, tj. 5.244.740,59 zł, stanowiły zaciągnięte kredyty bankowe i pożyczki. Zobowiązania krótkoterminowe, na dzień 31 grudnia 2022 r., wynosiły 10.552.160,35 zł, na które w największym stopniu składała się wartość 4.944.597,94 zł z tytułu dostaw i usług oraz 3.215.608,69 zł z tytułu otrzymanych zaliczek na dostawy. Dla porównania na dzień 31 grudnia 2021 r. zobowiązania długoterminowe Spółki wynosiły 4.803.038,84 zł oraz zobowiązania krótkoterminowe wynosiły 4.971.214,08 zł. Widoczny jest więc wyraźny wzrost wartości zobowiązań, w szczególności o charakterze krótkoterminowym. Ma to swoje źródło przede wszystkim w intensyfikacji działalności Spółki, a przez to z jednej strony większego zużycia materiałów, które dostarczane są od zewnętrznych podmiotów, a z drugiej - z wyższej wartości wpłacanych zaliczek do Spółki na realizację zamówień.

Spółka w celu minimalizacji wystąpienia ryzyka niewypłacalności dokonuje analizy struktury jej finansowania, a także dba o utrzymanie odpowiedniego poziomu środków pieniężnych, niezbędnego do terminowego regulowania zobowiązań. Ponadto w odniesieniu do kredytów udzielonych na cel finansowania działań związanych z rozbudową siedziby należy wskazać, iż Spółka zawarła z instytucją finansową umowy ramowe zabezpieczające ryzyko zmiany stóp procentowych oraz ryzyko walutowe w związku z realizacją spłaty jednego z kredytów w walucie euro.

***Ryzyko związane ze strukturą finansowania***

W dotychczasowej historii działalności Spółka była częściowo finansowana kapitałem obcym w postaci kredytów i pożyczek. Spółka na dzień 31 grudnia 2022 r. posiadała zobowiązania długoterminowe w wysokości 6.016.157,06 zł, z czego największą wartość, tj. 5.244.740,59 zł, stanowiły zaciągnięte kredyty bankowe i pożyczki. Zobowiązania krótkoterminowe, na dzień 31 grudnia 2022 r., wynosiły 10.552.160,35 zł, na które w największym stopniu składała się wartość 4.944.597,94 zł z tytułu dostaw i usług oraz 3.215.608,69 zł z tytułu otrzymanych zaliczek na dostawy. Dla porównania na dzień 31 grudnia 2021 r. zobowiązania długoterminowe Spółki wynosiły 4.803.038,84 zł oraz zobowiązania krótkoterminowe wynosiły 4.971.214,08 zł.

W związku z powyższym Spółka zobligowana jest do płatności odsetek i rat kapitałowych. Należy mieć zatem na uwadze, iż w przypadku zmniejszenia zysku z działalności operacyjnej (np. poprzez zmniejszenie popytu na produkty Spółki), może pojawić się ryzyko nieterminowego regulowania zobowiązań Spółki. Nieodpowiednio dobrana struktura finansowania Spółki może także prowadzić do spadku rentowności Spółki. Zarząd wybierając źródła pokrycia majątku Spółki, w celu minimalizacji ryzyka struktury finansowania, poddaje dogłębnej analizie sytuację płatniczą firmy, ponadto

w odniesieniu do zawieranych umów kredytowych Spółka zawiera dodatkowe umowy w celu zabezpieczenia ryzyk takich jak ryzyko zmian stóp procentowych oraz ryzyko walutowe.

#### ***Ryzyko walutowe***

Na dzień sporządzenia niniejszego sprawozdania, CM International S.A. większość swoich produktów sprzedaje i dostarcza za granicę, w związku z czym większość zamówień jest rozliczana w EUR. Ewentualny spadek/wzrost kursu może mieć negatywny/pozytywny wpływ na wielkość należności wynikających z umowy sprzedaży, co w dalszej kolejności może przełożyć się na osiągnięte wyniki finansowe Spółki w przyszłości. Ponadto ryzyko walutowe wpływa na Spółkę poprzez fakt, iż spłata jednego z kredytów Spółki, którego przeznaczeniem jest finansowanie prac wynikających z rozbudowy posiadanych mocy i powierzchni produkcyjno-magazynowych, realizowana jest w walucie euro, przy czym Spółka zawarła z instytucją finansową umowę ramową zabezpieczającą ewentualny negatywny wpływ ryzyka walutowego.

#### ***Ryzyko związane z cłem***

Spółka importuje niektóre elementy wykorzystywane do produkcji urządzeń Spółki z krajów spoza Unii Europejskiej. Otrzymanie tych elementów wiąże się z uiszczeniem cła, którego stawka ustalana jest przez władze Unii Europejskiej. W przypadku podniesienia poziomu ww. stawki, Spółka może zostać zmuszona do uiszczania wyższych opłat celnych lub też znalezienia nowego dostawcy, co może mieć negatywny wpływ na sytuację finansową oraz gospodarczą Spółki.

Spółka nie posiada bezpośredniego wpływu na wysokość obowiązującej stawki celnej i może minimalizować ww. ryzyko jedynie poprzez zamawianie towarów z krajów Unii Europejskiej.

#### ***Ryzyko zmienności stóp procentowych***

Na dzień sporządzenia niniejszego sprawozdania CM International S.A. posiada dwie umowy kredytowe na finansowanie bieżącej działalności, ponadto w 2021 roku Spółka zawarła dwie nowe umowy kredytowe, których celem było: refinansowanie wcześniej udzielonego Spółce kredytu inwestycyjnego na cel budowy siedziby oraz finansowanie prac związanych z dalszą rozbudową. Oprocentowanie niniejszych kredytów zależne jest od stopy procentowej WIBOR-1M/WIBOR-3M/EURIBOR-1M, dlatego też spadek/wzrost stopy procentowej może mieć pozytywny/negatywny wpływ na osiągnięte przez CM International S.A. wyniki finansowe. Należy zaznaczyć, iż w odniesieniu do umów kredytowych dotyczących refinansowania kredytu na budowę siedziby oraz kredytu udzielonego na cel dalszej rozbudowy, Spółka posiada zabezpieczenie przed negatywnym wpływem zmian stóp procentowych w oparciu o instrumenty finansowe IRS w wyniku zawarcia z bankiem odpowiedniej umowy ramowej. Spółka nie posiada realnego wpływu na kształtowanie się stóp procentowych, natomiast wykorzystuje odpowiednie instrumenty finansowe w celu zabezpieczenia się przed negatywnym wpływem ryzyka zmiany stóp procentowych.

#### ***Ryzyko zdarzeń losowych***

Zdarzenia losowe mogą mieć wpływ na pogorszenie wydajności działalności operacyjnej Spółki. Do takich zagrożeń mogą przykładowo należeć włamania do biura Spółki, ryzyko zalania, awarie techniczne sprzętu, przerwy w dostawach energii elektrycznej. Spółka stara się odpowiednio zabezpieczyć biuro firmy, aby wyeliminować ryzyko zdarzeń losowych mogących wpłynąć na opóźnienia w inwestycjach, zamówieniach i ogólnej działalności.

Spółka nie ma wpływu na prawdopodobieństwo realizacji zdarzeń losowych, natomiast dokłada starań, aby było ono jak najniższe, a ponadto żeby ewentualne skutki ich realizacji nie miały znaczącego wpływu na ogólną zdolność Spółki do kontynuacji bieżącej działalności.

***Ryzyko związane z regulacjami prawnymi***

Spółka ponosi ryzyko funkcjonowania w ramach regulacji prawnych obowiązujących na rynkach działalności gospodarczej. Na działalność Spółki potencjalny negatywny wpływ mogą mieć nowelizacje m.in. w zakresie prawa handlowego, prawa pracy, ubezpieczeń społecznych czy dotyczące wprowadzania urządzeń kosmetycznych do obiegu gospodarczego. W celu minimalizacji przedmiotowego ryzyka Spółka na bieżąco przeprowadza badania na zgodność stosowanych aktualnie przepisów przez Spółkę z bieżącymi regulacjami prawnymi. Wskazuje się ponadto, iż w związku z zamiarem rozpoczęcia świadczenia usług na terenie Stanów Zjednoczonych, rozwiązania oferowane przez Spółkę będą musiały otrzymać licencję przyznaną przez Food and Drug Administration (amerykańska Agencja ds. Żywności i Leków). W celu sprawnego przeprowadzenia certyfikacji przed FDA, Spółka zamierza nawiązać współpracę z podmiotem specjalizującym się w przygotowywaniu i procedowaniu wniosków certyfikacyjnych w ramach procedur FDA. Spółka wskazuje również, iż w celu podniesienia standardów produkcji urządzeń wdrożyła w 2020 r. w swoim przedsiębiorstwie system zarządzania jakością ISO 9001, a na dzień sporządzenia niniejszego sprawozdania przygotowuje się do wdrożenia ISO 13485.

Ponadto, w związku z zaostrzeniem norm dla rynku urządzeń kosmetycznych, które wynikają ze zmian na poziomie legislacyjnym Unii Europejskiej, Spółka przygotowuje się do realiów wynikających z Rozporządzenia Parlamentu Europejskiego i Rady (UE) (UE) 2017/745 z dnia 5 kwietnia 2017 r. w sprawie wyrobów medycznych, zmiany dyrektywy 2001/83/WE, rozporządzenia (WE) nr 178/2002 i rozporządzenia (WE) nr 1223/2009 oraz uchylenia dyrektyw Rady 90/385/EWG i 93/42/EWG. Przepisy powyższego rozporządzenia, które dotyczą Spółki oraz jej konkurentów na rynku Unii Europejskiej, weszły w życie w maju 2021 r. Część wyrobów produkowanych przez Spółkę podlega pod Rozporządzenie wykonawcze Komisji (UE) 2022/2346, ustanawiające wspólne specyfikacje dla grup produktów niemających przewidzianego zastosowania medycznego wymienionych w załączniku XVI do rozporządzenia Parlamentu Europejskiego i Rady (UE) 2017/745 w sprawie wyrobów medycznych. Spółka będzie musiała dostosować swoje procedury oraz System Zarządzania Jakością do nowych wymogów.

***Ryzyko związane z opodatkowaniem (regulacje podatkowe) i interpretacją przepisów podatkowych***

Polski system podatkowy cechuje się niejednoznacznością zapisów oraz wysoką częstotliwością zmian. Niejednokrotnie brak jest ich klarownej wykładni, co może powodować sytuację odmiennej ich interpretacji przez Spółkę i organy skarbowe. W przypadku zaistnienia takiej sytuacji urząd skarbowy może nałożyć na CM International S.A. karę finansową, która może mieć istotny negatywny wpływ na wyniki finansowe Spółki. Ponadto organy skarbowe mają możliwość weryfikowania poprawności deklaracji podatkowych określających wysokość zobowiązania podatkowego w ciągu pięcioletniego okresu od końca roku, w którym minął termin płatności podatku. W przypadku przyjęcia przez organy podatkowe odmiennej od będącej podstawą wyliczenia zobowiązania podatkowego przez CM International S.A. interpretacji przepisów podatkowych, sytuacja ta może mieć istotny negatywny wpływ na sytuację finansową Spółki. Na dzień sporządzenia niniejszego sprawozdania CM International S.A. korzysta z ulgi podatkowej w ramach Wałbrzyskiej Specjalnej Strefy Ekonomicznej. Na sprzedawane w Polsce urządzenia nałożona jest stawka VAT w wysokości 23%. Sprzedaż urządzeń poza granicami Polski objęta jest stawką VAT w wysokości 0%. Poza tym Spółka ponosi koszty z tytułu podatku dochodowego, którego stawka w 2022 r. wyniosła 19%.

Ryzyko związane z opodatkowaniem może wynikać ze zmian w wysokościach stawek podatkowych, istotnych z punktu widzenia CM International S.A., jednakże wpływ tych zmian na przyszłą kondycję Spółki należy uznać za niewielki, jako że prawdopodobieństwo skokowych zmian w regulacjach podatkowych jest znikome

***Ryzyko związane z sytuacją makroekonomiczną***

Na dzień sporządzenia sprawozdania Zarządu, rozwój Spółki jest ściśle skorelowany z ogólną sytuacją gospodarczą

krajów, na terenie których Spółka oferuje swoje usługi i będące jednocześnie rejonem aktywności gospodarczej klientów Spółki. Do głównych czynników o charakterze ogólnogospodarczym, wpływających na działalność Spółki, można zaliczyć: tempo wzrostu PKB, poziom średniego wynagrodzenia brutto, poziom inflacji, poziom inwestycji podmiotów gospodarczych, stopień zadłużenia jednostek gospodarczych i gospodarstw domowych, koniunktura w branży medycyny estetycznej, a także, począwszy od 2020 r., ryzyko globalnej pandemii. Istnieje ryzyko, że spowolnienie tempa wzrostu gospodarczego, spadek poziomu inwestycji przedsiębiorstw czy wzrost zadłużenia jednostek gospodarczych, a także eskalacja zagrożenia epidemiologicznego w skali danego regionu lub całego globu może mieć negatywny wpływ na działalność oraz sytuację finansową Spółki, poprzez obniżenie popytu na produkty i usługi Spółki, co w konsekwencji może przełożyć się na pogorszenie wyników finansowych Spółki.

## V. POZOSTAŁE INFORMACJE WYMAGANE

---

Zgodnie z art. 49 ust. 2 Ustawy o rachunkowości, sprawozdanie Zarządu z działalności powinno obejmować istotne informacje o stanie majątkowym i sytuacji finansowej Spółki. Poniżej zamieszczono nie omówione wcześniej wymagane informacje.

### Art. 49 ust. 2 pkt 3)

#### **Ważniejsze osiągnięcia w dziedzinie badań i rozwoju.**

W roku obrotowym 2022 Spółka prowadziła intensywne działania w dziedzinie badań i rozwoju, czego skutkiem było opracowanie na rzecz podmiotów zewnętrznych oraz stałych partnerów dystrybucyjnych kilku prototypów nowych urządzeń. Część z zrealizowanych projektów odniosła skutek już w postaci otrzymania przez Spółkę znaczących zamówień na nowe typy urządzeń. Szczegółowo realizowane przez Spółkę projekty badawczo-rozwojowe opisano w poszczególnych rozdziałach niniejszego sprawozdania.

### Art. 49 ust. 2 pkt 5)

#### **Nabycie udziałów własnych, a w szczególności cel ich nabycia, liczba i wartość nominalna ze wskazaniem, jaką część kapitału zakładowego reprezentują, cenie nabycia oraz cenie sprzedaży tych akcji w przypadku ich zbycia.**

W roku obrotowym 2022 Spółka nie nabywała ani nie sprzedawała akcji własnych.

### Art. 49 ust. 2 pkt 6)

#### **Posiadane przez jednostkę oddziały (zakłady).**

Spółka nie posiada oddziałów (zakładów).

### Art. 49 ust 2 pkt. 7 ppkt. a)

#### **Informacja o instrumentach finansowych w zakresie ryzyka: zmiany cen, kredytowego, istotnych zakłóceń przepływów środków pieniężnych oraz utraty płynności finansowej, na jakie narażona jest jednostka**

W okresie od 1 stycznia 2022 r. do 31 grudnia 2022 roku Spółka nie stosowała rachunkowości zabezpieczeń oraz nie wykorzystywała instrumentów finansowych w zakresie ryzyka: zmiany cen, kredytowego, istotnych zakłóceń przepływów środków pieniężnych oraz utraty płynności finansowej, na jakie jest ona narażona.

### Art. 49 ust 2 pkt. 7 ppkt. b)

#### **Informacja o przyjętych przez jednostkę celach i metodach zarządzania ryzykiem finansowym, łącznie z metodami zabezpieczenia istotnych rodzajów planowanych transakcji, dla których stosowana jest rachunkowość zabezpieczeń**

Spółka nie stosuje rachunkowości zabezpieczeń ani nie zabezpiecza istotnych rodzajów planowanych transakcji.

Art. 49 ust. 2a**Stosowanie przez Spółkę zasad ładu korporacyjnego**

Oświadczenie w sprawie stosowania przez Spółkę zasad ładu korporacyjnego, zawartych w Załączniku do Uchwały Zarządu Giełdy Papierów Wartościowych w Warszawie S.A. nr 293/2010 z dnia 31 marca 2010 r. w sprawie zmiany dokumentu „Dobre Praktyki Spółek Notowanych na NewConnect”, stanowi element raportu rocznego Spółki za rok obrotowy 2022, zgodnie z § 5 ust. 6.3 Załącznika nr 3 do Regulaminu Alternatywnego Systemu Obrotu.

Art. 49 ust. 3**Istotne informacje dla oceny jednostki – wskaźniki finansowe i niefinansowe, łącznie z informacjami dotyczącymi zagadnień pracowniczych i środowiska naturalnego**

Spółka nie wykorzystuje dodatkowych wskaźników finansowych i niefinansowych do oceny sytuacji jednostki. Charakter działalności Spółki nie wpływa negatywnie na środowisko naturalne.

---

*Prezes Zarządu - Mariusz Kara*

---

*Wiceprezes Zarządu - Michał Sebastian*

SPRAWOZDANIE  
NIEZALEŻNEGO BIEGŁEGO REWIDENTA  
Z BADANIA ROCZNEGO SPRAWOZDANIA FINANSOWEGO

**CM INTERNATIONAL**

Spółka akcyjna

W Wilczycach

ZA OKRES  
OD 01 STYCZNIA 2022 ROKU DO 31 GRUDNIA 2022 ROKU

WROCŁAW – MAJ 2023

**Sprawozdanie Niezależnego Biegłego Rewidenta  
dla Akcjonariuszy i Rady Nadzorczej****CM International Spółka Akcyjna****z przeprowadzonego badania sprawozdania finansowego  
za rok obrotowy od 01 stycznia 2022 roku do 31 grudnia 2022 roku*****Sprawozdanie z badania rocznego sprawozdania finansowego*****OPINIA**

Przeprowadziliśmy badanie załączonego sprawozdania CM International Spółka Akcyjna z siedzibą w Wilczycach, ul. Polna 24i, na które składa się:

- 1) wprowadzenie do sprawozdania finansowego
- 2) bilans sporządzony na dzień 31 grudnia 2022 roku, który po stronie aktywów i pasywów zamyka się sumą **26 005 125,41 zł**,
- 3) rachunek zysków i strat za rok obrotowy od 01 stycznia 2022 roku do 31 grudnia 2022 roku wykazujący zysk netto w wysokości **1 222 762,96 zł**,
- 4) zestawienie zmian w kapitale własnym za rok obrotowy od 1 stycznia 2022 roku do 31 grudnia 2022 roku wykazujący zwiększenie stanu kapitałów własnych o kwotę **1 222 762,96 zł**,
- 5) rachunek przepływów pieniężnych za rok obrotowy od 1 stycznia 2022 roku do 31 grudnia 2022 roku, wykazujący zwiększenie stanu środków pieniężnych o kwotę **3 506,93 zł**,
- 6) dodatkowe informacje i objaśnienia.

Naszym zdaniem załączone sprawozdanie finansowe:

- przedstawia rzetelny i jasny obraz sytuacji majątkowej i finansowej Spółki **na dzień 31 grudnia 2022 r.** oraz jej wyniku finansowego za rok obrotowy zakończony w tym dniu zgodnie z mającymi zastosowanie przepisami ustawy z dn. 29 września 1994 r. o rachunkowości („Ustawa o rachunkowości” – tj. Dz. U. z 2023 r. p. 120, z późn. zm.) oraz przyjętymi zasadami (polityką) rachunkowości;
- jest zgodne co do formy i treści z obowiązującymi Spółkę przepisami prawa oraz statutem Spółki;
- zostało sporządzone na podstawie prawidłowo prowadzonych ksiąg rachunkowych zgodnie z przepisami rozdziału 2 ustawy o rachunkowości.

***Podstawa opinii***

Nasze badanie przeprowadziliśmy zgodnie z Krajowymi Standardami Badania w brzmieniu Międzynarodowych Standardów Badania przyjętymi uchwałą Krajowej Rady Biegłych Rewidentów nr 3430/52a/2019 z dnia 21 marca 2019 r. w sprawie krajowych standardów badania oraz innych dokumentów, z późn. zm. („KSB”) oraz stosownie do ustawy z dnia 11 maja 2017 r. o biegłych rewidentach, firmach audytorskich oraz nadzorze publicznym („Ustawa o biegłych rewidentach” – tj. Dz. U. z 2022 r. poz. 1302, z późn. zm.). Nasza odpowiedzialność zgodnie z tymi standardami została dalej opisana w sekcji naszego sprawozdania Odpowiedzialność biegłego rewidenta za badanie sprawozdania finansowego.

Jesteśmy niezależni od Spółki zgodnie z Międzynarodowym Kodeksem etyki zawodowych księgowych (w tym Międzynarodowymi standardami niezależności) Rady Międzynarodowych Standardów Etycznych dla Księgowych („Kodeks IESBA”) przyjętym uchwałą Krajowej Rady Biegłych Rewidentów nr 3431/52a/2019 z dnia 25 marca 2019 r. w sprawie zasad etyki zawodowej biegłych rewidentów oraz z innymi wymogami etycznymi, które mają zastosowanie do badania sprawozdań finansowych w Polsce. Wypełniliśmy nasze inne obowiązki etyczne zgodnie z tymi wymogami i Kodeksem



IESBA. W trakcie przeprowadzania badania kluczowy biegły rewident oraz firma audytorska pozostali niezależni od Spółki zgodnie z wymogami niezależności określonymi w ustawie o biegłych rewidentach.

Uważamy, że dowody badania, które uzyskaliśmy są wystarczające i odpowiednie, aby stanowić podstawę dla naszej opinii.

#### **Kluczowe sprawy (kwestie) badania**

Kluczowe sprawy badania są to sprawy, które według naszego zawodowego osądu były najbardziej znaczące podczas badania sprawozdania finansowego za bieżący okres sprawozdawczy.

Są one wyznaczone spośród:

- obszarów, dla których oszacowaliśmy ryzyko istotnego zniekształcenia jako wysokie,
- znaczących ryzyk istotnego zniekształcenia,
- naszych znaczących osądów odnoszących się do obszarów sprawozdania finansowego wymagających znaczących osądów Zarządu Spółki,
- zdarzeń oraz transakcji, które miały znaczący wpływ na nasze badanie.

Kluczowe sprawy badania zostały przez nas zaadresowane w kontekście badania rocznego sprawozdania finansowego jako całości i przy formułowaniu o nim opinii i nie wydajemy osobnej opinii na ich temat.

<b>Kluczowa sprawa badania</b>	<b>Jak nasze badanie odniosło się do tej sprawy</b>
Zapasy	<p>Zapasy to główna pozycja aktywów bilansu, która na dzień bilansowy stanowi 33% wartości sumy bilansowej. Na te pozycję składają się zapasy materiałów i produkcji w toku oraz zaliczki na dostawy i usługi.</p> <p>W ramach badania przeprowadziliśmy w szczególności następujące procedury:</p> <ul style="list-style-type: none"><li>- zrozumienie zasad księgowania związanych ze standardowymi transakcjami dotyczącymi zapasów i produkcji w toku,</li><li>- zrozumienie procedur kontroli przeprowadzanych przez Spółkę w ramach procesów związanych z zapasami i produkcją w toku, dokonanie oceny zaprojektowania tych kontroli i przeprowadzenie czynności weryfikacyjnych w zakresie prawidłowości przeprowadzania inwentaryzacji,</li><li>- weryfikacja poprawności ujęcia i wyceny zapasów i produkcji w toku na dzień bilansowy,</li><li>- weryfikacja tytułów prawnych w zakresie zapłaconych zaliczek tytułem dostaw i usług.</li></ul> <p>Uzyskane przez nas dowody, pozwalają potwierdzić prawidłowość zastosowanych procedur w odniesieniu do zapasów oraz poprawność ich wyceny na dzień bilansowy. Nie stwierdziliśmy istotnych nieprawidłowości.</p>
Przychody ze sprzedaży	<p>Dokonałymiśmy analizy procesu rozpoznawania i ujmowania przychodów ze sprzedaży, a także wdrożenia systemu kontroli wewnętrznej w tym obszarze. Przeprowadziliśmy testy kontroli dotyczące procesu ujmowania przychodów ze sprzedaży w księgach rachunkowych pod kątem momentu ujęcia przychodu.</p> <p>Uzyskane przez nas dowody, pozwalają potwierdzić prawidłowość zastosowanych procedur w odniesieniu do specyfiki działalności oraz poprawność wyceny powyższej pozycji na dzień bilansowy. Nie stwierdziliśmy istotnych nieprawidłowości.</p>

#### **Odpowiedzialność Zarządu i Rady Nadzorczej za sprawozdanie finansowe**

Zarząd Spółki jest odpowiedzialny za sporządzenie, na podstawie prawidłowo prowadzonych ksiąg rachunkowych, sprawozdania finansowego, które przedstawia rzetelny i jasny obraz sytuacji majątkowej i finansowej i wyniku finansowego Spółki zgodnie z przepisami Ustawy o rachunkowości, przyjętymi zasadami (polityką) rachunkowości oraz z obowiązującymi Spółkę przepisami prawa i umową, a także za kontrolę wewnętrzną, którą Zarząd uznaje za niezbędną, aby umożliwić sporządzenie sprawozdania finansowego niezawierającego istotnego zniekształcenia spowodowanego oszustwem lub błędem.

Sporządzając sprawozdanie finansowe Zarząd Spółki jest odpowiedzialny za ocenę zdolności Spółki do kontynuowania działalności, ujawnienie, jeżeli ma to zastosowanie, spraw związanych z kontynuacją działalności oraz za przyjęcie zasady kontynuacji działalności jako podstawy rachunkowości, z wyjątkiem sytuacji, kiedy Zarząd albo zamierza dokonać likwidacji Spółki, albo zaniechać prowadzenia działalności, albo nie ma żadnej realnej alternatywy dla likwidacji lub zaniechania działalności.

Zarząd Spółki oraz Rada Nadzorcza są zobowiązani do zapewnienia, aby sprawozdanie finansowe spełniało wymagania przewidziane w Ustawie o rachunkowości. Członkowie Rady Nadzorczej są odpowiedzialni za nadzorowanie procesu sprawozdawczości finansowej Spółki.

### ***Odpowiedzialność biegłego rewidenta za badanie sprawozdania finansowego***

Naszymi celami są uzyskanie racjonalnej pewności czy sprawozdanie finansowe jako całość nie zawiera istotnego zniekształcenia spowodowanego oszustwem lub błędem oraz wydanie sprawozdania z badania zawierającego naszą opinię. Racjonalna pewność jest wysokim poziomem pewności, ale nie gwarantuje, że badanie przeprowadzone zgodnie z KSB zawsze wykryje istniejące istotne zniekształcenie. Zniekształcenia mogą powstawać na skutek oszustwa lub błędu i są uważane za istotne, jeżeli można racjonalnie oczekiwać, że pojedynczo lub łącznie mogłyby wpłynąć na decyzje gospodarcze użytkowników podjęte na podstawie tego sprawozdania finansowego.

Zakres badania nie obejmuje zapewnienia co do przyszłej rentowności Spółki ani efektywności lub skuteczności prowadzenia jej spraw przez Zarząd Spółki obecnie lub w przyszłości.

Podczas badania zgodnie z KSB stosujemy zawodowy osąd i zachowujemy zawodowy sceptycyzm, a także:

- identyfikujemy i oceniamy ryzyka istotnego zniekształcenia sprawozdania finansowego spowodowanego oszustwem lub błędem, projektujemy i przeprowadzamy procedury badania odpowiadające tym ryzykom i uzyskujemy dowody badania, które są wystarczające i odpowiednie, aby stanowić podstawę dla naszej opinii. Ryzyko niewykrycia istotnego zniekształcenia wynikającego z oszustwa jest większe niż tego wynikającego z błędu, ponieważ oszustwo może dotyczyć zmywy, fałszerstwa, celowych pominięć, wprowadzenia w błąd lub obejścia kontroli wewnętrznej;
- uzyskujemy zrozumienie kontroli wewnętrznej stosownej dla badania w celu zaprojektowania procedur badania, które są odpowiednie w danych okolicznościach, ale nie w celu wyrażenia opinii na temat skuteczności kontroli wewnętrznej Spółki;
- oceniamy odpowiedniość zastosowanych zasad (polityki) rachunkowości oraz zasadność szacunków księgowych oraz powiązanych ujawnień dokonanych przez Zarząd Spółki;
- wyciągamy wnioski na temat odpowiedniości zastosowania przez Zarząd Spółki zasady kontynuacji działalności jako podstawy rachunkowości oraz, na podstawie uzyskanych dowodów badania, czy istnieje istotna niepewność związana ze zdarzeniami lub warunkami, która może poddawać w znaczącą wątpliwość zdolność Spółki do kontynuacji działalności. Jeżeli dochodzimy do wniosku, że istnieje istotna niepewność, wymagane jest od nas zwrócenie uwagi w naszym sprawozdaniu biegłego rewidenta na powiązane ujawnienia w sprawozdaniu finansowym lub, jeżeli takie ujawnienia są nieadekwatne, modyfikujemy naszą opinię. Nasze wnioski są oparte na dowodach badania uzyskanych do dnia sporządzenia naszego sprawozdania biegłego rewidenta, jednakże przyszłe zdarzenia lub warunki mogą spowodować, że Spółka zaprzestanie kontynuacji działalności;
- oceniamy ogólną prezentację, strukturę i zawartość sprawozdania finansowego, w tym ujawnienia, oraz czy sprawozdanie finansowe przedstawia będące ich podstawą transakcje i zdarzenia w sposób zapewniający rzetelną prezentację.

### ***Inne informacje, w tym sprawozdanie z działalności***

Na inne informacje składa się sprawozdanie z działalności Spółki za rok obrotowy zakończony 31 grudnia 2022 roku („sprawozdanie z działalności”) wraz z oświadczeniem o stosowaniu ładu, który jest wyodrębnioną częścią tego Sprawozdania z działalności (razem „Inne informacje”).

### ***Odpowiedzialność Zarządu i Rady Nadzorczej***

Zarząd Spółki jest odpowiedzialny za sporządzenie Sprawozdania z działalności zgodnie z przepisami prawa.

Zarząd Spółki oraz członkowie Rady Nadzorczej są zobowiązani do zapewnienia, aby Sprawozdanie z działalności Spółki spełniało wymagania przewidziane w Ustawie o rachunkowości.

### *Odpowiedzialność biegłego rewidenta*

Nasza opinia z badania sprawozdania finansowego nie obejmuje Sprawozdania z działalności. W związku z badaniem sprawozdania finansowego naszym obowiązkiem jest zapoznanie się ze Sprawozdaniem z działalności, i czyniąc to, rozpatrzenie, czy nie jest istotnie niespójne ze sprawozdaniem finansowym lub naszą wiedzą uzyskaną podczas badania, lub w inny sposób wydaje się istotnie zniekształcone. Jeśli na podstawie wykonanej pracy stwierdzimy istotne zniekształcenia w Sprawozdaniu z działalności, jesteśmy zobowiązani poinformować o tym w naszym sprawozdaniu z badania. Naszym obowiązkiem zgodnie z wymogami Ustawy o biegłych rewidentach jest również wydanie opinii, czy sprawozdanie z działalności zostało sporządzone zgodnie z przepisami oraz, czy jest zgodne z informacjami zawartymi w sprawozdaniu finansowym.

### **Opinia o Sprawozdaniu z działalności**

Na podstawie wykonanej w trakcie badania pracy, naszym zdaniem, Sprawozdanie z działalności Spółki:

- zostało sporządzone zgodnie z art. 49 Ustawy o rachunkowości;
- jest zgodne z informacjami zawartymi w sprawozdaniu finansowym.

Ponadto, w świetle wiedzy o Spółce i jej otoczeniu uzyskanej podczas naszego badania oświadczamy, że nie stwierdziliśmy w Sprawozdaniu z działalności istotnych zniekształceń.

Kluczowym biegłym rewidentem odpowiedzialnym za badanie, którego rezultatem jest niniejsze sprawozdanie niezależnego biegłego rewidenta, jest Andrzej Waśków.

Działający w imieniu Biegły.pl Sp. z o.o. z siedzibą we Wrocławiu, przy ul. Wystoucha 42 wpisanej na listę firm audytorskich pod numerem 4240, w imieniu którego kluczowy biegły rewident zbadał sprawozdanie finansowe.

**Andrzej  
Piotr  
Waśków** Elektronicznie  
podpisany przez  
Andrzej Piotr  
Waśków      Andrzej Waśków  
Data: 2023.05.31  
12:40:29 +02'00'

Biegły Rewident nr 13332

/dokument podpisany elektronicznie/

Wrocław, 31 maja 2023 r.